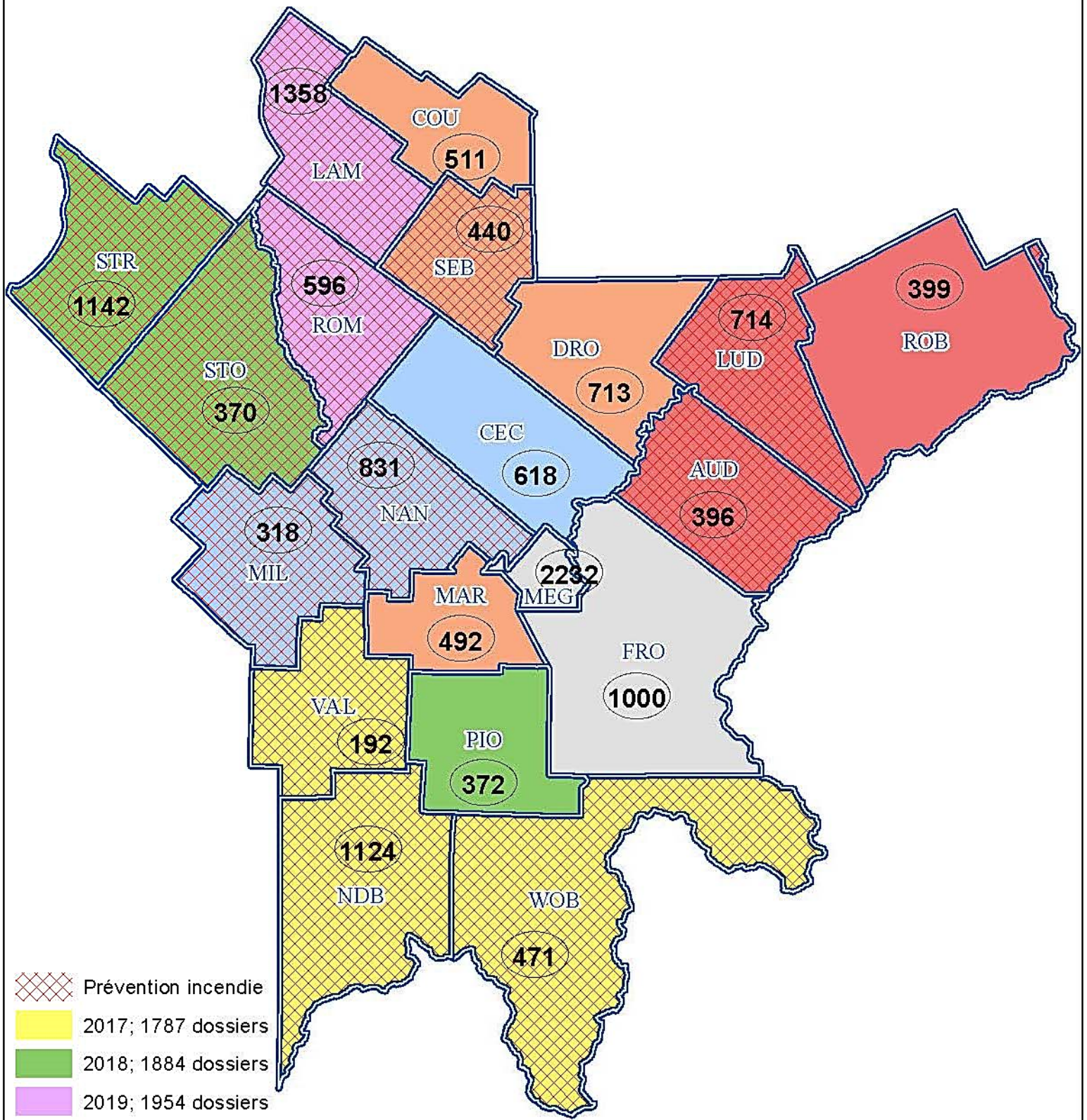










STATISTIQUES DES DOSSIERS MODERNISÉS À VISITER DÉBUT 2017 (6ANS)

Municipalités	Rôle triennal période	Année inspections	Sommaires de rôle		Dossiers modernisés (Prévention incendie)								BÂT. Valeur >0	Permis / Année	30025 30030	MRC Permis / Année	Nbres de dossiers à visiter par année	
			Nombre de dossiers	Valeurs imposables	9100	1000	1100	1200	1500 / 6 Log.	1990	ICI	8100						Total
Notre-Dame-des-Bois 30010	2016-2017-2018	2017	1789	114 902 600 \$	499	358	455	8	1	208	1	28	1059	1124	250			
St-Augustin-de-Woburn 30005	2016-2017-2018	2017	726	77 806 400 \$	155	254	62	11	3	38	28	24	420	471	50			
Val-Racine 30015	2016-2017-2018	2017	304	33 094 500 \$	43	78	14	1	0	27	1	14	135	192	30			
														1787		542	1900	4229
Stornoway 30105	2017-2018-2019	2018	573	63 316 800 \$	46	192	29	2	1	28	23	46	321	370	50			
Stratford 30110	2017-2018-2019	2018	1562	230 843 200 \$	270	424	461	16	2	132	37	28	1100	1142	150			
Piopolis 30020	2017-2018-2019	2018	531	87 964 000 \$	107	175	104	6	0	33	18	16	352	372	70			
														1884		538	1900	4322
Lambton 30095	2018-2019-2020	2019	1703	245 990 700 \$	231	528	414	66	6	126	60	0	1200	1358	100			
Saint-Romain 30100	2018-2019-2020	2019	867	91 339 100 \$	120	260	119	17	3	67	34	0	500	596	80			
														1954		538	1900	4392
Milan 30040	2019-2020-2021	2020	460	47 182 800 \$	35	136	50	3	1	49	1	23	263	318	50			
Nantes 30045	2019-2020-2021	2020	1109	114 250 300 \$	165	493	79	16	1	80	35	59	763	831	120			
Ste-Cécile-de-Whitton 30050	2019-2020-2021	2020	845	93 773 600 \$	77	324	106	5	2	66	13	42	558	618	50			
														1767		538	1900	4205
Saint-Sébastien 30085	2020-2021-2022	2021	544	63 149 900 \$	28	246	7	4	5	37	46	69	414	440	50			
Courcelles 30090	2020-2021-2022	2021	651	64 108 800 \$	49	313	21	4	3	34	39	53	467	511	50			
Lac-Drolet 30080	2019-2020-2021	2021	925	110 477 900 \$	69	375	89	15	6	77	37	67	666	713	50			
Marston 30035	2020-2021-2022	2021	700	95 015 300 \$	124	268	89	26	0	68	11	17	479	492	50			
														2156		538	1900	4594
Audet 30055	2021-2022-2023	2022	510	61 241 300 \$	40	234	21	4	1	25	14	0	299	396	50			
Saint-Ludger 30072	2021-2022-2023	2022	892	88 801 300 \$	71	391	68	7	4	63	43	79	655	714	50			
St-Robert-Bellarmin 30070	2021-2022-2023	2022	519	50 666 500 \$	33	217	50	3	1	25	11	60	367	399	50			
														1509		538	1900	3947
Frontenac 30025	2017-2018-2019		1302	217 874 600 \$	164	650	152	11	1	75	34	33	956	1000	150			
Lac-Mégantic 30030	2016-2017-2018		2632	478 246 200 \$	264	1829	23	34	62	31	162	4	2145	2232	400			
														3232		Moyenne (6 ans):		4300
Total:			19144	2 430 045 800 \$	2590	7745	2413	259	103	1289	648	662	13119	14289	1900	3232	11400	25689



-  Prévention incendie
-  2017; 1787 dossiers
-  2018; 1884 dossiers
-  2019; 1954 dossiers
-  2020; 1767 dossiers
-  2021; 2156 dossiers
-  2022; 1509 dossiers
-  Flottante; 3232 dossiers