

# RAPPORT ANNUEL D'ACTIVITÉS

COMITÉ DE SÉCURITÉ PUBLIQUE

DE LA MRC DU GRANIT

DU 1<sup>ER</sup> AVRIL 2020 AU 31 MARS 2021



# TABLE DES MATIÈRES

Liste des abréviations, des sigles et des acronymes .....	IV
Préface .....	V
Mot de la présidente .....	VI
Mise en contexte .....	VII
Priorités identifiées par le CSP .....	VIII
<i>Priorité : Prévenir et combattre efficacement la prolifération de la culture et le trafic de stupéfiants</i> .....	VIII
<i>Priorité : Réaliser des opérations de surveillance en regard des véhicules récréotouristiques (quads, motoneiges, bateaux.)</i> .....	VIII
<i>Priorité : Réaliser des opérations de sécurité routière en secteur à risque afin de diminuer les collisions avec blessés et mortelles. Incluant les zones urbaines et semi-urbaines.....</i>	VIII
<i>Mettre en place et tenir des stratégies de communication pour sensibiliser les différentes clientèles contre les crimes et fraudes contre la personne, de nature informatique (cybercriminalité) ou autre, et ce, dans une vision globale des réalités de notre MRC</i> .....	IX
<i>Autres réalisations du CSP</i> .....	IX
Mot du responsable de poste .....	2
<i>Priorité : Prévenir et combattre efficacement la prolifération de la culture et le trafic de stupéfiants</i> .....	3
<i>Priorité : Réaliser des opérations de surveillance en regard des véhicules récréotouristiques (quads, motoneiges, bateaux.)</i> .....	3
<i>Priorité : Réaliser des opérations de sécurité routière en secteur à risque afin de diminuer les collisions avec blessés et mortelles. Incluant les zones urbaines et semi-urbaines.....</i>	3
<i>Priorité : Mettre en place et tenir des stratégies de communication pour sensibiliser les différentes clientèles contre les crimes et fraudes contre la personne, de nature informatique (cybercriminalité) ou autre, et ce, dans une vision globale des réalités de notre MRC</i> .....	4
Demandes ponctuelles des élus et des citoyens .....	4
Prévention.....	5
<i>Activités de prévention réalisées au cours de l'année.....</i>	5
Police de proximité.....	6
<i>Présence familière et parrainage</i> .....	6
<i>Programme de cadets</i> .....	6
<i>Activités communautaires réalisées au cours de l'année</i> .....	7
Statistiques opérationnelles .....	8
<i>La sécurité des réseaux de transport</i> .....	9
<i>Règlements municipaux</i> .....	11
<i>Cartes d'appel</i> .....	12
<i>La criminalité</i> .....	13
OPS Vulcain – COVID-19 .....	16
Interventions en milieu scolaire .....	16
Interventions par des unités de soutien et mesures d'urgence .....	17
Activités dignes d'intérêt et événements majeurs .....	17
Annexes.....	18



## LISTE DES ABRÉVIATIONS, DES SIGLES ET DES ACRONYMES

---

APPQ	Association des policières et policiers du Québec
ASRP	Approche stratégique en résolution de problèmes
AVVR	Avis de vérification d'un véhicule routier
Bimestre	Période de deux mois consécutifs
BCSO	Bureau de coordination et de soutien opérationnel
CGA	Centre de gestion des appels
CRC	Centre de réponse aux citoyens
CSMRC	Centre de services MRC
CSP	Comité de sécurité publique
DG	Directeur général
DGA	Directeur général adjoint
MRC	Municipalité régionale de comté
NSPP	Normes et standards en police de proximité
OPS	Opération spéciale
PARL	Plan d'activité régional et local
PIMS	Programme d'intervention en milieu scolaire
PLI-Élus	Plan de lutte contre l'intimidation des élus et des gestionnaires municipaux
RACJ	Régie des alcools, des courses et des jeux
SIGMA	Système informatisé de la gestion des mobiles et des appels
SRAO	Système de répartition des appels par ordinateur
TAQ	Tableau d'activités quotidiennes
TBG	Tableau de bord de gestion



## PRÉFACE

---

Ce rapport annuel du Comité de sécurité publique (CSP) du poste de la MRC du Granit se compose de deux sections. La première section, rédigée par le président du CSP, présente les travaux du comité relativement à ses responsabilités légales. La seconde partie présente le rapport annuel d'activités de la Sûreté du Québec sur le territoire de la Municipalité régionale de comté (MRC).

Le rapport annuel d'activités de la Sûreté dresse le bilan des résultats pour l'année financière concernée. Vous retrouverez notamment les statistiques reliées au traitement des cartes d'appel, à la sécurité routière, aux règlements municipaux ainsi qu'aux événements criminels survenus sur le territoire.

Le rapport annuel d'activités de la Sûreté est également disponible, à son année correspondante, sur le site Internet de la Sûreté à l'adresse suivante : <https://www.sq.gouv.qc.ca/organisation/publications/>

L'utilisation du genre masculin a été adoptée afin de faciliter la lecture et n'a aucune intention discriminatoire.

## MOT DE LA PRÉSIDENTE

---



Pour une autre année supplémentaire, j'ai exercé la fonction de présidente du Comité de sécurité publique (CSP) de la MRC du Granit. En mon nom et également au nom de tous les membres du CSP, il est important de souligner la collaboration entre les élus de la MRC ainsi que les membres de la Sûreté du Québec.

La formation d'un comité tel que le CSP fait en sorte que nous travaillons tous pour des objectifs communs, soit de créer les conditions propices à une saine qualité de vie dans notre territoire par le biais de sous-comités, de mesures préventives, de l'engagement communautaire ainsi que de la visibilité des policiers auprès des citoyens. Leur présence au niveau de la sensibilisation et de la sécurité auprès des différents usagers (routiers, récréotouristiques et autres), ou de la lutte au trafic de stupéfiants ne sont que quelques exemples qui ont contribué à réalisation de nos objectifs d'une vision commune. Le caractère imprévisible de la pandémie à la Covid-19 a pris beaucoup de place en termes de sensibilisation, intervention et parfois de répression lorsque nécessaire. Je suis somme toute fière des citoyens du territoire qui ont su s'adapter et qui se sont montrés majoritairement respectueux des consignes sanitaires en vigueur, permettant ainsi aux policiers de consacrer du temps aux priorités ciblées, entre autres, au niveau de la sensibilisation contre les fraudes dont la pandémie a accentué la présence.

Le CSP poursuivra donc son étroite collaboration avec la Sûreté du Québec afin de maintenir ce lien privilégié et ainsi, maintenir la sécurité et la qualité de vie de notre MRC.

A handwritten signature in blue ink, which appears to read 'Marielle Fecteau'. The signature is fluid and cursive.

Marielle Fecteau, présidente du CSP

## MISE EN CONTEXTE

Voici le Rapport annuel d'activités du CSP de la MRC du Granit. Conformément à l'article 78 de la *Loi sur la police* et à l'entente de services, le CSP a la responsabilité d'informer les parties signataires de l'entente du résultat de ses travaux en leur produisant un rapport au moins une fois l'an.

Ce rapport fait donc état des travaux du CSP et des activités en sécurité publique qui se sont déroulés sur le territoire de l'ensemble des municipalités pour l'année financière 2020-2021.

Le CSP a notamment participé, selon son mandat, à l'identification des priorités locales du plan d'action de la Sûreté du Québec. La Sûreté quant à elle fait état de son suivi dans son rapport périodique d'activités, ce qui permet ainsi au CSP d'assurer le suivi de la performance des services de la Sûreté du Québec.

La desserte du territoire est effectuée à partir du poste de la MRC du Granit.

Le Comité de sécurité publique est composé des membres suivants :

MEMBRES DU CSP DE LA MRC DU GRANIT / FONCTIONS DES MEMBRES	
1. Marielle Fecteau, préfet et présidente du CSP	2. Sonia Cloutier, directrice générale de la MRC
3. Julie Morin, mairesse de Lac-Mégantic	4. Jeannot Lachance, maire de Saint-Robert-Bellarmin
5. Claude Roy, maire de Marston	6. Goyette, Yvan, maire de Notre-Dame-des-Bois (jusqu'au 30 octobre 2020)
7. Bergeron, Jacques, maire de Milan (à partir du 15 janvier 2021)	8. Mario Lachance, maire de Stornoway
9. Sergent Maxime Gladu, responsable de poste	10. Capitaine Daniel Campagna, directeur du Centre de services MRC - Richmond (jusqu'au 13 septembre 2020)
11. Lieutenant Michel Giroux, directeur par intérim du Centre de services MRC – Richmond (du 14 septembre au 22 novembre 2020)	12. Capitaine Guylaine Tremblay, directrice du Centre de services MRC – Richmond (à partir du 23 novembre 2020)

Le Comité de sécurité publique s'est réuni aux dates suivantes :

DATES DES RENCONTRES DU CSP DE LA MRC DU GRANIT	
1. 2020-07-02	2. 2020-08-28
3. 2020-10-30	4. 2021-01-15
5. 2021-03-05	

# PRIORITÉS IDENTIFIÉES PAR LE CSP <sup>1</sup>

En vertu de l'article 78 de la *Loi sur la police*, le mandat du CSP est d'assurer le suivi de l'entente et de participer annuellement à l'identification des priorités du *Plan d'activité régional et local* de la Sûreté du Québec (le PARL) et d'en faire l'évaluation. En plus des priorités du PARL, le CSP peut identifier les problématiques ponctuelles pour discussions (ex. : inondation, série de vols, etc.).

Ce segment comprend la liste des priorités identifiées par le CSP ainsi que l'appréciation de leur suivi par le président du CSP.

## **Priorité : Prévenir et combattre efficacement la prolifération de la culture et le trafic de stupéfiants**

### APPRÉCIATION DU CSP DES ACTIVITÉS RÉALISÉES ET DES OBJECTIFS ATTEINTS

Malgré la légalisation du cannabis en 2019, il n'y a pas eu d'impact marqué jusqu'à présent sur le territoire. Malgré cela, l'évolution des techniques et des substances font en sorte que la lutte contre la possession, la culture, la consommation et le trafic de stupéfiants doit demeurer une priorité importante. Son étendue demeure difficilement mesurable et par conséquent, les résultats liés aux différentes interventions aussi. Il faut garder à l'esprit que l'étendue du territoire est propice, entre autres, à la culture et que chaque intervention a son importance. Il est donc important de maintenir les efforts.

## **Priorité : Réaliser des opérations de surveillance en regard des véhicules récréotouristiques (quads, motoneiges, bateaux.)**

### APPRÉCIATION DU CSP DES ACTIVITÉS RÉALISÉES ET DES OBJECTIFS ATTEINTS

Le territoire invitant aux activités récréotouristiques, en plus de la pandémie qui a créé une augmentation fulgurante de l'intérêt pour ce type d'activité font en sorte que cette priorité demeure très importante malgré le défi qu'elle représente de par, entre autres, l'immensité du territoire. La région se veut accueillante mais aussi sécuritaire pour ses usagers et le CSP apprécie que la SQ en fasse aussi l'une de ses priorités de par leur présence sur les lacs, sentiers ou autres. Le CSP considère les plans d'eau comme étant le point névralgique du récréotourisme considérant leur nombre et leur utilisation sans cesse grandissante. Le partage de ressources au niveau du centre de services a permis dans les dernières années d'augmenter de façon significative le temps de présence sur les plans d'eau.

## **Priorité : Réaliser des opérations de sécurité routière en secteur à risque afin de diminuer les collisions avec blessés et mortelles. Incluant les zones urbaines et semi-urbaines**

### APPRÉCIATION DU CSP DES ACTIVITÉS RÉALISÉES ET DES OBJECTIFS ATTEINTS

Depuis les dernières années, le CSP reconnaît que les efforts déployés en matière de sécurité routière portent leur fruit. La stratégie policière semble efficace en ce sens que la sensibilisation, le travail de collaboration avec les utilisateurs et la cartographie des endroits à risque contribuent à l'obtention de bons résultats et au maintien de ceux-ci.

<sup>1</sup> Des moyens de sensibilisation des membres ont eu lieu dans le passé et ont pris fin en septembre 2017. Bien que lors des moyens de sensibilisation, les activités policières aient été réalisées sur le terrain et colligées par une méthode alternative, la comparaison des statistiques de poste avec les rapports annuels des années 2016-2017 et 2017-2018 doit être faite avec prudence.



**Mettre en place et tenir des stratégies de communication pour sensibiliser les différentes clientèles contre les crimes et fraudes contre la personne, de nature informatique (cybercriminalité) ou autre, et ce, dans une vision globale des réalités de notre MRC**

**APPRÉCIATION DU CSP DES ACTIVITÉS RÉALISÉES ET DES OBJECTIFS ATTEINTS**

Avec la venue de la pandémie en 2020, les gens ont pris d'assaut les réseaux sociaux et le monde virtuel et malheureusement les fraudeurs aussi ne faisait qu'accroître un problème déjà très présent. Puisque la fraude peut prendre différents moyens, que ce soit par téléphone, via courriel ou même en sonnant à la porte, peu importe l'âge de la victime, le meilleur moyen de contrer ce fléau demeure la prévention et les activités de sensibilisation. On pense souvent aux personnes plus vulnérables, mais il ne faut pas se leurrer, les jeunes doivent aussi être conscientisés et ils le sont de différentes façons grâce à l'expertise et les interventions du PIMS et de l'équipe communautaire. Le CSP est satisfait du travail effectué en lien avec cette priorité et souhaite que la sensibilisation se poursuive via différents canaux de communication de manière à sensibiliser toutes les tranches d'âges.

**Autres réalisations du CSP**

Recherche d'un bénévole afin de rendre disponible sur le territoire le programme Échec au crime.

Formation d'un comité ressource – recherche et sauvetage afin d'établir les rôles des différents intervenants pour contrer des problématiques vécues sur le territoire en lien avec de la tarification.

Le CSP et d'autres acteurs locaux ont travaillé à publiciser de l'information quant aux services de raccompagnement disponibles dans la période du temps des Fêtes, et ce, suite à l'annulation d'Opération Nez rouge.

# RAPPORT ANNUEL D'ACTIVITÉS

---

POSTE DE LA MRC DU GRANIT  
DE LA SÛRETÉ DU QUÉBEC

DU 1<sup>ER</sup> AVRIL 2020 AU 31 MARS 2021





## MOT DU RESPONSABLE DE POSTE

---



C'est avec plaisir que je vous présente le rapport annuel d'activités du poste de la MRC du Granit de la Sûreté du Québec pour l'année financière 2020-2021. Conformément à nos engagements ainsi qu'aux priorités déterminées par le CSP, le déploiement de nos actions se poursuit sur l'ensemble du territoire couvert.

Vous retrouverez notamment dans ce rapport, les activités réalisées en lien avec les priorités locales ainsi que les statistiques relatives à la sécurité routière, aux règlements municipaux, aux événements criminels et finalement, celles au traitement des cartes d'appel.

Ce rapport et ses résultats vous permettront d'assurer le suivi de la performance des services de la Sûreté du Québec.



Sergent Maxime Gladu, responsable de poste de la MRC du Granit



## PRIORITÉS LOCALES<sup>2</sup>

Voici les priorités locales identifiées par le CSP pour l'année 2020-2021 et le bilan des activités réalisées.

### **Priorité : Prévenir et combattre efficacement la prolifération de la culture et le trafic de stupéfiants**

DESCRIPTION DES ACTIVITÉS	COMMENTAIRES	NB ACTIVITÉS
Perquisitions	Tout au long de l'année, différents dossiers d'enquête reliés aux stupéfiants ont été ouverts. 14 perquisitions ayant eu lieu au cours de l'année.	14
ACCÈS CANNABIS	Une opération ACCÈS CANNABIS a eu lieu au cours de l'année. Il s'agit d'interventions visant à freiner l'expansion de la production et du trafic de cannabis au Québec. Il y a eu l'éradication de plants de cannabis dans le secteur de Stornoway.	1


### **Priorité : Réaliser des opérations de surveillance en regard des véhicules récréotouristiques (quads, motoneiges, bateaux.)**

DESCRIPTION DES ACTIVITÉS	COMMENTAIRES	NB ACTIVITÉS
Patrouille nautique (ou aux abords d'un plan d'eau)	Au cours de l'année, 42 activités de patrouille nautique furent réalisées; 550 embarcations furent interceptées, 40 embarcations furent expulsées, 55 constats et 297 avertissements furent émis.	42
Patrouille sentiers de quad (ou aux abords de sentiers)	Au cours de l'année, 25 activités furent réalisées; 271 véhicules hors route furent interceptés, 19 constats et 24 avertissements furent émis.	25
Patrouille sentiers de motoneige (ou aux abords de sentiers)	Au cours de l'année, 21 activités furent réalisées; 169 véhicules hors route furent interceptés, 7 constats et 18 avertissements furent émis.	21

### **Priorité : Réaliser des opérations de sécurité routière en secteur à risque afin de diminuer les collisions avec blessés et mortelles. Incluant les zones urbaines et semi-urbaines**

DESCRIPTION DES ACTIVITÉS	COMMENTAIRES	NB ACTIVITÉS
Opérations – sécurité routière	Tout au long de l'année, plusieurs opérations ont eu lieu menant à l'émission de constats d'infraction; notamment pour excès de vitesse, pour l'utilisation du cellulaire au volant et pour le non-port de la ceinture de sécurité. Il s'agit de nos trois principales cibles.	7216
Opérations – alcool/drogue	Tout au long de l'année, plusieurs opérations ont eu lieu.	1025
Opérations – transport scolaire	Tout au long de l'année, plusieurs opérations ont eu lieu.	133

<sup>2</sup> Des moyens de sensibilisation des membres ont eu lieu dans le passé et ont pris fin en septembre 2017. Bien que lors des moyens de sensibilisation, les activités policières aient été réalisées sur le terrain et colligées par une méthode alternative, la comparaison des statistiques de poste avec les rapports annuels des années 2016-2017 et 2017-2018 doit être faite avec prudence.



**Priorité : Mettre en place et tenir des stratégies de communication pour sensibiliser les différentes clientèles contre les crimes et fraudes contre la personne, de nature informatique (cybercriminalité) ou autre, et ce, dans une vision globale des réalités de notre MRC**

DESCRIPTION DES ACTIVITÉS	COMMENTAIRES	NB ACTIVITÉS
Conférence - jeunesse	Tout au long de l'année, 12 conférences auprès de 188 élèves ont été données.	12
Feuillet d'information et affiche	Lors du mois de mars, des feuillets d'information ont été distribués. Il s'agit d'un outil de sensibilisation à différents stratagèmes de fraude et de conseils de prévention. De plus, des affiches ont également été distribuées aux commerces, aux résidences pour personnes âgées et aux institutions financières.	2
Communiqué	Au cours de l'année, cinq communiqués ont été transmis, concernant, entre autres, l'exploitation sexuelle des enfants sur Internet, le projet <i>Sexto</i> , la cybercriminalité, les fraudes lors des achats en ligne, les fraudes reliées à l'offre de vaccination contre la Covid-19 et la prévention de la fraude.	5

## DEMANDES PONCTUELLES DES ÉLUS ET DES CITOYENS

Voici les demandes ponctuelles des élus et des citoyens qui ont été adressées à la Sûreté au cours de la dernière année.

DESCRIPTION DES DEMANDES (ACTION* V, T, C)	COMMENTAIRES	NB REQUÊTES
Véhicules lourds	C Courcelles	1
Sécurité routière	C Rue Sainte-Marie, des Cédres et des Pins, Courcelles	1
	C Sainte-Cécile-de-Whitton	1
Nuisance	C Rue D'Orsennens, Lac-Mégantic	1
	C Plage du lac aux Araignées, Frontenac	1

**\*LÉGENDE**

**(V) En validation :** Requêtes reçues et en période d'évaluation afin de confirmer si elles sont fondées ou non et si elles nécessitent des interventions spécifiques.

**(T) En traitement :** Requêtes validées et fondées pour lesquelles des activités sont effectuées afin de régler la problématique visée (ex. : patrouilles, surveillances, radar, etc.).

**(C) Clos :** Requêtes qui sont résolues à la suite des activités effectuées ou qui sont non fondées.



## PRÉVENTION

---

Toujours en réponse aux besoins et aux réalités locales, les postes de la Sûreté tiennent des activités de prévention dans l'ensemble des municipalités qu'ils desservent, c'est-à-dire des mesures proactives et non pénales, qui ont pour but spécifique de réduire la criminalité en agissant sur les facteurs qui la déterminent, sur les circonstances et l'environnement dans lesquels sont commis les délits.

La grande majorité des activités de prévention se tiennent au quotidien, dans le cadre des interventions de l'ensemble des patrouilleurs.

Voici les principales activités de prévention réalisées au cours de la dernière année :

### Activités de prévention réalisées au cours de l'année

DESCRIPTION DES ACTIVITÉS	COMMENTAIRES	NB ACTIVITÉS
Communiqué	Au cours de l'année, 18 communiqués ont été transmis, concernant, entre autres, la violence conjugale et familiale, la santé mentale, la maltraitance financière des aînés, la production illégale du cannabis, la sécurité routière lors de la rentrée scolaire, la prévention d'introductions par effraction, la conduite hivernale, le vol de colis livrés, l'alcool et la drogue au volant, la circulation des motoneiges en période hivernale, le vol dans les concessionnaires et le <i>bon voisinage</i> .	18
Programme <i>Plan de réponse pour des établissements sécuritaires</i> (PRÉS)	1 activité a été effectuée dans le cadre du Programme <i>Plan de réponse pour des établissements sécuritaires</i> (PRÉS); soit la formation du personnel.	1
Cybercriminalité	Voir section «Priorité : Mettre en place et tenir des stratégies de communication pour sensibiliser les différentes clientèles contre les crimes et fraudes contre la personne, de nature informatique (cybercriminalité) ou autre, et ce, dans une vision globale des réalités de notre MRC»	19



## POLICE DE PROXIMITÉ

La Sûreté du Québec s'est formellement engagée dans une approche professionnelle de type communautaire. Cette philosophie de travail comprend les cinq grands principes suivants :

- La présence familière;
- La qualité du service aux citoyens;
- Le partenariat avec la population;
- La consultation de la clientèle;
- La résolution de problèmes.

Cette section présente les principales activités réalisées par l'approche de police de proximité.

### Présence familière et parrainage

À la Sûreté du Québec, la présence familière s'exprime par le programme de parrainage des municipalités.

Voici les principales activités de parrainage (qui visent la création de liens privilégiés avec les acteurs clés de la municipalité) ayant pour objectif la capacité d'être proactif dans la résolution de problématiques en matière de sécurité publique. Ces activités sont en lien avec les priorités locales identifiées par le CSP.

DESCRIPTION DES ACTIVITÉS	COMMENTAIRES	NB ACTIVITÉS
Rencontres de parrainage	Communications avec les directeurs généraux, les élus ainsi que les acteurs clés des services municipaux, du milieu scolaire, du milieu de la santé, du milieu communautaire et des affaires ou du milieu de la sécurité publique	531

### Programme de cadets

Le Programme de cadets fait partie intégrante de l'offre de service de la Sûreté. Basé sur le modèle de la police de proximité, il met en avant le rapprochement avec la population dans le développement et le maintien d'un milieu de vie sûr et paisible. Ceci permet d'assurer une présence supplémentaire de la Sûreté pendant la période estivale, tout en favorisant la proximité avec les citoyens.

Les responsables de poste, de concert avec les élus, participent à la planification des tâches des cadets en indiquant leurs besoins et en ciblant les endroits où la présence de ceux-ci serait la plus bénéfique.

Voici les principales activités qui ont été effectuées par les cadets du Centre de services au cours de la dernière année, soit une présence dans cinq MRC du 6 mai au 30 mai ainsi que du 10 août au 25 septembre.

DESCRIPTION DES ACTIVITÉS ET COMMENTAIRES
Surveillance à pied et en vélo et visibilité dans plusieurs secteurs de la MRC.
13 activités de prévention nautique à Lac-Mégantic.
Transmission de feuillet d'information concernant le vandalisme à Lac-Mégantic.
Transmission de feuillet d'information concernant la prévention au niveau des commerçants.



## Activités communautaires réalisées au cours de l'année

Cette section présente les activités communautaires dans lesquelles les membres du poste se sont impliqués au cours de la dernière année.

DESCRIPTION ET COMMENTAIRES
2020-06-30 : Présence de l'équipe cadet équestre à Lac-Mégantic, présentation du rôle de l'équipe équestre pour le camp de jour au Centre sportif et patrouille du centre-ville.
2020-07-01 : Patrouille à vélo dans divers secteurs de Lac-Mégantic : OTJ, Parc des vétérans, Baie-des-Sables, Camping et plage, Centre-ville.
2020-07-21 : Présence de l'équipe cadet équestre à Stratford et Lambton.
2020-08-17 et 18 : Patrouille policière lors de la fête de la Tortue à Marston.
2020-09-26 et 27 : Patrouille policière lors du demi-marathon à Lac-Mégantic.
2020-10-31 : Présence policière accrue et visibilité lors des festivités restreintes de l'Halloween.
2020-12 : Collecte de denrées par le personnel du poste de la MRC du Granit.
2020-12-09 : Participation du Sgt Gladu au Conseil des maires de la MRC pour le programme Échec au crime.
2021-01-25 : Participation du Sgt Gladu au Comité ressource Recherche-Sauvetage.
2021-03-12 : Participation du Sgt Gladu au Comité Espace jeunesse à Lac-Mégantic.
Tout au long de l'année, 5 conférences auprès de 65 élèves concernant le métier policier.
Implantation d'Échec aux crimes.
Tout au long de l'année, participation à la table de concertation concernant la bienveillance des aînés du Granit.





# STATISTIQUES OPÉRATIONNELLES

---

Cette section est consacrée aux statistiques de :

- Sécurité des réseaux de transport
- Règlements municipaux
- Cartes d'appel
- Criminalité

Les résultats qui vous sont présentés dans cette section vous permettront d'apprécier tout particulièrement la performance de la Sûreté au cours de la dernière année.

Afin de mettre ces données en perspective et d'en analyser l'évolution, vous pouvez également les comparer avec les données des quatre dernières années.

De plus, afin d'en faciliter l'analyse, ces données vous sont présentées à l'aide de deux types de graphiques.

Chacun des graphiques de type « *histogramme* » indique les résultats pour les cinq dernières années. Une ligne trace la moyenne des quatre dernières années.

Ces graphiques permettent aussi de situer les résultats de la dernière année par rapport à la **zone d'écart moyen**. L'écart moyen est calculé à partir de la moyenne des différences entre les données de chacune des années par rapport à la moyenne des quatre dernières années. Visuellement, il s'agit de la zone comprise entre les lignes « écart + » et « écart - ». Les résultats qui s'éloignent de cette zone méritent une attention particulière du CSP.

Des graphiques circulaires, ou de type « *pointe de tarte* », accompagnent également des histogrammes afin d'illustrer plus précisément la répartition des catégories d'événements plus préoccupants.

Notez que les données de cette section concernent l'ensemble du territoire couvert par les effectifs du poste de la MRC du Granit. Les résultats pour chacune des municipalités vous sont présentés en annexes.

Un écart aux données présentées dans les rapports annuels précédents peut être attribuable à la modification du statut ou à l'évolution d'un dossier après la production du rapport annuel.

À surveiller : Depuis le mois de juin 2017, certains postes MRC ont été convertis en postes mixtes et gèrent désormais aussi le travail fait sur les autoroutes. Ce changement a pour conséquence d'ajouter les statistiques autoroutières à même celles de la MRC et donc d'affecter possiblement à la hausse les données statistiques (par exemple les constats provinciaux, les collisions, la criminalité et les cartes d'appel). Les données n'étant pas dissociables pour le moment, cette mise en garde sera valide jusqu'à ce qu'une solution soit trouvée.

Statistiques extraites du Tableau de bord le : 2021-05-05

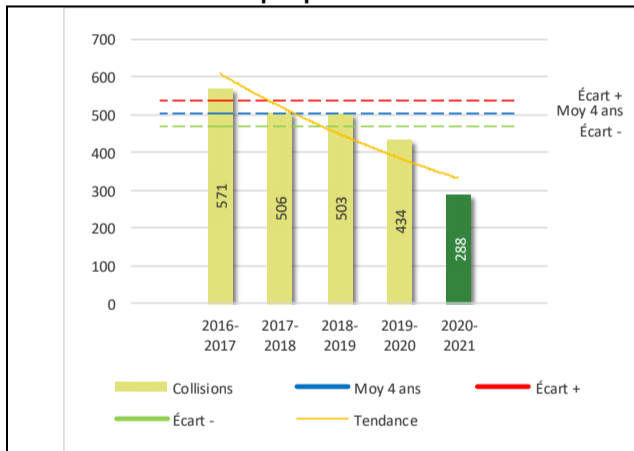
**Tableau 1 Nombre de collisions et d'interventions couvertes sur le territoire au cours des dernières années**

		2016-2017	2017-2018	2018-2019	2019-2020	2020-2021
<b>Collisions</b>						
	Collisions mortelles	1	2	0	3	2
	Collisions avec blessés graves	3	3	3	4	4
	Collisions avec blessés légers	86	67	68	60	46
	Autres collisions avec blessés <sup>1</sup>	1	7	4	0	5
	Collisions matérielles	480	427	428	367	231
	<b>Sous-total :</b>	<b>571</b>	<b>506</b>	<b>503</b>	<b>434</b>	<b>288</b>
<b>Interventions</b>						
	Avertissements nautiques	25	34	70	162	174
	Capacités affaiblies	60	51	36	40	23
	Autres crimes <sup>2</sup>	90	80	91	66	33
	Constats provinciaux	202	851	857	562	187
	Constats municipaux	2 007	1 529	1 389	1 694	2 032
	AVVR <sup>3</sup>	14	32	79	67	75
	Avertissements	1 611	2 230	1 827	1 839	1 257
	<b>Sous-total :</b>	<b>4 009</b>	<b>4 807</b>	<b>4 349</b>	<b>4 430</b>	<b>3 781</b>

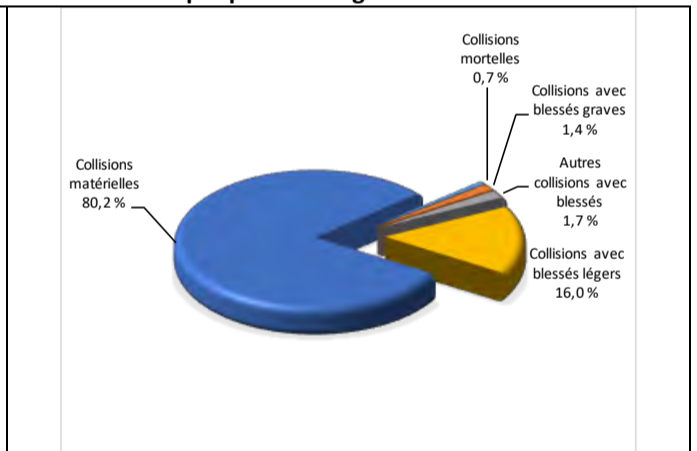
- 1 La catégorie « Autres collisions avec blessés » comprend les cas survenus hors des chemins publics.
- 2 La catégorie « Autres crimes » comprend les cas de conduite dangereuse, de poursuite, de délit de fuite, de conduite de véhicule routier pendant une interdiction (de conduire).
- 3 Avis de vérification d'un véhicule routier.

**Évolution du nombre de collisions au cours des dernières années**

**Graphique 1 : Collisions**



**Graphique 2 : Catégories de collision**



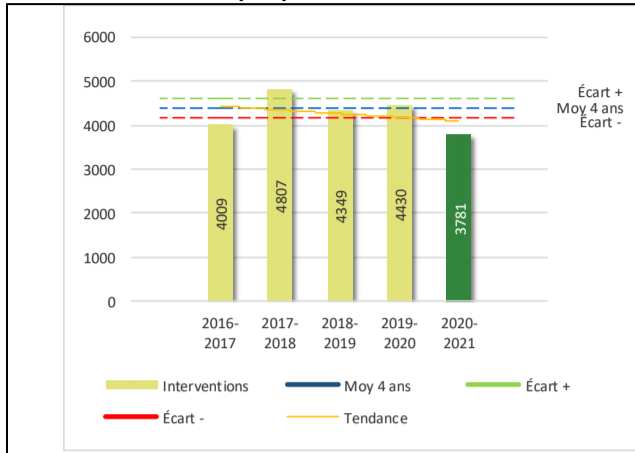
**Collisions**

Le graphique 1 permet de constater une tendance à la baisse du bilan routier au cours des cinq dernières années. Le total des collisions de l'année courante, qui est de 288, se situe en dessous de l'écart moyen inférieur. Le bilan des collisions de l'année courante démontre une amélioration significative par rapport aux années antérieures.

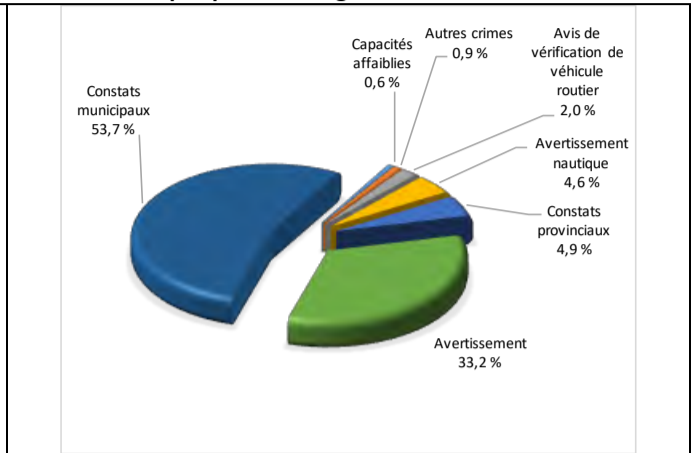
Une variation importante se situe au niveau du nombre total de collisions qui affiche une baisse de 146 collisions par rapport à l'année précédente. Cette amélioration est en accord avec la tendance observée pour les quatre années précédentes.

## Évolution du nombre d'interventions au cours des dernières années

Graphique 3 : Interventions



Graphique 4 : Catégories d'intervention

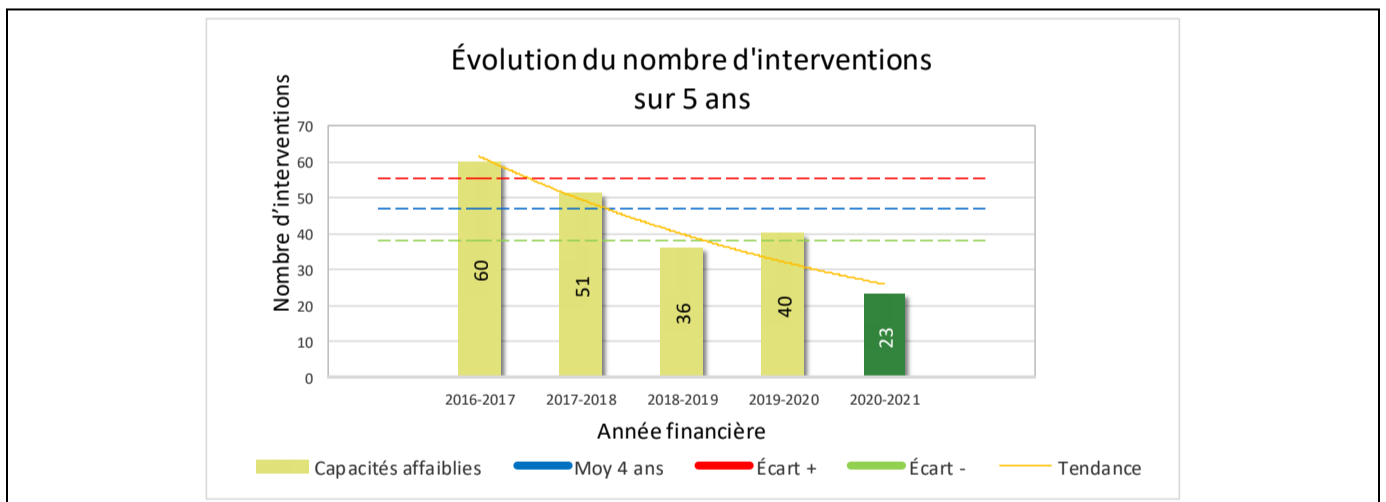


### Interventions

Le graphique 3 présente une diminution du nombre d'interventions réalisées au cours de l'année courante par rapport aux années précédentes.

Une variation importante se situe au niveau du nombre d'avertissements nautiques qui affichent une augmentation de 12 (7%) interventions par rapport à l'année précédente. Cette variation peut s'expliquer par la présence accrue des patrouilleurs nautiques sur les plans d'eau, et ce, afin de répondre à l'engouement accru des activités récréotouristiques.

Graphique 5 : Capacités affaiblies au cours des dernières années



Le graphique 5 présente l'évolution du nombre de capacités affaiblies. Une diminution de 17 (43%) par rapport à l'année dernière est constatée pour l'année en cours. Cette diminution peut s'expliquer, entre autres, par le contexte de la pandémie et des mesures sanitaires gouvernementales, soit le couvre-feu, les rassemblements, etc.

**Tableau 2 Nombre de constats émis pour des infractions aux règlements municipaux sur le territoire au cours des dernières années**

Domaine	2016-2017	2017-2018	2018-2019	2019-2020	2020-2021
1) Alarmes <sup>1</sup>	3	1	1	1	6
2) Vente	1	0	1	1	0
3) Circulation <sup>2</sup>	100	76	59	50	62
4) Paix, bon ordre et sécurité publique	12	19	23	28	16
5) Nuisance	12	11	13	17	8
<b>Total :</b>	<b>128</b>	<b>107</b>	<b>97</b>	<b>97</b>	<b>92</b>

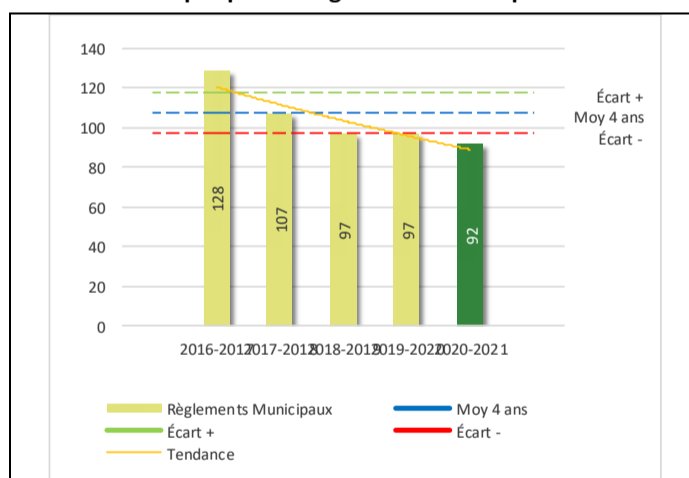
1 Les « Alarmes » du Tableau 2 font référence à des constats municipaux émis en vertu de la réglementation existante suite à des déplacements non fondés; tandis que les « Alarmes » du Tableau 3 sont des alarmes relayées par un central au CGA donnant lieu à un déplacement, mais pas nécessairement à un constat.

2 Types d'infraction de la circulation : endroits interdits, virages en « U », avertissement sonore, crissement des pneus, courses, et autres infractions impliquant des piétons, des animaux, des véhicules lourds, des véhicules d'urgence, etc.

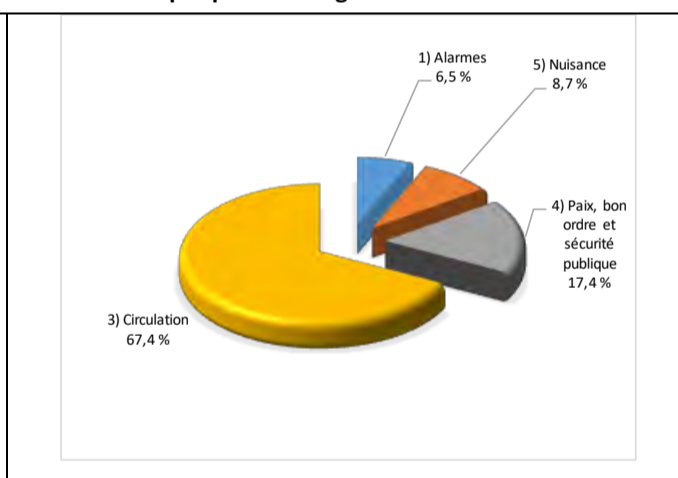
Le nombre de constats émis pour des infractions aux règlements municipaux a connu une légère diminution au cours de la dernière année. Les policiers ont émis un total de 92 constats.

## Évolution du nombre de constats émis pour des infractions aux règlements municipaux au cours des dernières années

**Graphique 6 : Règlements municipaux**



**Graphique 7 : Catégories d'intervention**



Le graphique 6 démontre que le nombre de constats municipaux émis cette année est inférieur au nombre moyen de constats émis depuis les quatre dernières années.

**Tableau 3 Nombre de cartes d'appel sur le territoire au cours des dernières années**

	2016-2017		2017-2018		2018-2019		2019-2020		2020-2021	
Priorité 1	1 017		1 006		986		975		945	
Priorité 2	1 774		1 677		1 619		1 513		1 767	
Priorité 3	494		483		504		552		679	
<b>Total :</b>	<b>3 285</b>		<b>3 166</b>		<b>3 109</b>		<b>3 040</b>		<b>3 391</b>	
<b>Alarmes<sup>1</sup></b>	<b>Nb</b>	<b>%</b>	<b>Nb</b>	<b>%</b>	<b>Nb</b>	<b>%</b>	<b>Nb</b>	<b>%</b>	<b>Nb</b>	<b>%</b>
	352	11%	367	12%	335	11%	284	9%	289	9%

Priorité 1 : Événement requérant l'assignation immédiate d'un policier.

Priorité 2 : Événement requérant l'assignation d'un policier sur rendez-vous, avec déplacement.

Priorité 3 : Événement requérant l'assignation d'un policier sur rendez-vous, sans déplacement.

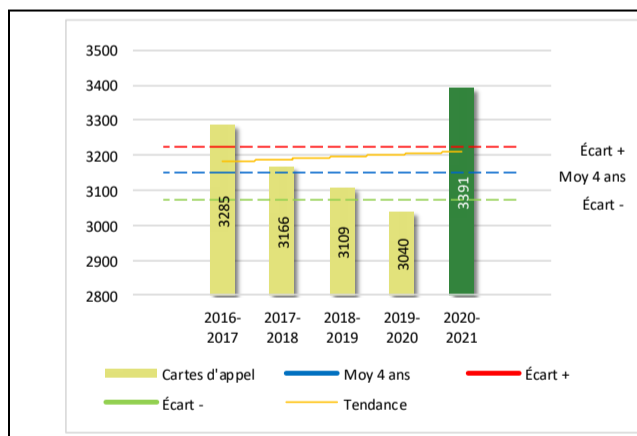
1 Les « Alarmes » du Tableau 2 font référence à des constats municipaux émis en vertu de la réglementation existante suite à des déplacements non fondés; tandis que les « Alarmes » du Tableau 3 sont des alarmes relayées par un central au CGA donnant lieu à un déplacement, mais pas nécessairement à un constat.

Le tableau 3 des cartes d'appel trace le portrait des données de l'année courante par catégories. Par rapport à l'année précédente, le nombre total de cartes d'appel a augmenté de 351 (12%).

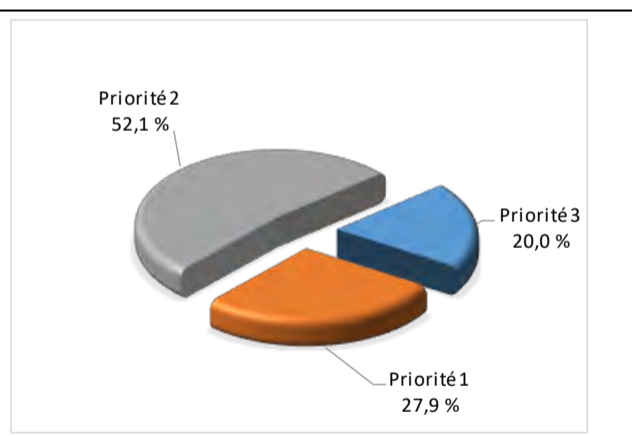
De plus, il est important de souligner le nombre d'appels et de dossiers traités par le *Centre de réponse aux citoyens* (CRC). Le CRC vise à offrir une alternative pour le citoyen qui communique avec la Sûreté via un centre de gestion des appels (CGA) et ce, pour les appels et/ou dossiers ne requérant pas le déplacement d'un policier. Pour l'année 2020-2021, les policiers assignés au CRC ont répondu à 73 appels et ont ouvert 53 dossiers pour la MRC du Granit.

**Évolution du nombre de cartes d'appel au cours des dernières années**

**Graphique 8 : Nombre de cartes d'appel**



**Graphique 9 : Types de priorité de cartes d'appel**



Le graphique 8 illustre la fluctuation du nombre total de cartes d'appel au cours des cinq dernières années. Nous constatons que le nombre de cartes d'appel enregistré pour cette année se situe en au-dessus de la moyenne.

Le graphique 9 indique que les cartes d'appel de priorité 2 sont les plus nombreuses à être enregistrées pour cette année.

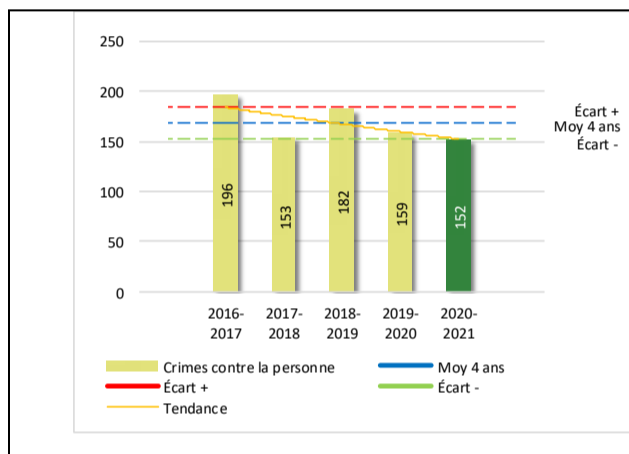
**Tableau 4 Nombre de crimes contre la personne sur le territoire au cours des dernières années**

	2016-2017	2017-2018	2018-2019	2019-2020	2020-2021
<b>1000- Crimes contre la personne<sup>1</sup></b>					
Infractions entraînant la mort	0	0	1	3	1
Agressions sexuelles	9	19	16	27	25
Voies de fait	77	50	75	72	68
Vols qualifiés	0	1	0	0	0
Autres crimes contre la personne <sup>2</sup>	110	83	90	57	58
<b>Crimes contre la personne :</b>	<b>196</b>	<b>153</b>	<b>182</b>	<b>159</b>	<b>152</b>

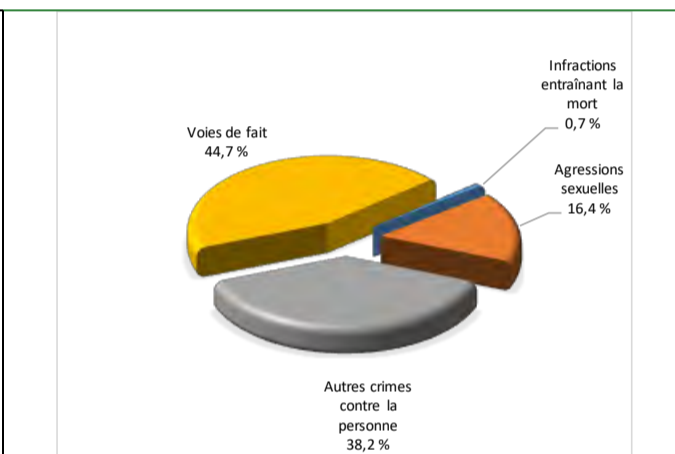
- 1 La section « Crimes contre la personne » présente le nombre de victimes d’actes criminels. Les sections suivantes présentent le nombre de dossiers opérationnels.
- 2 À titre informatif, les « Autres crimes contre la personne » incluent les cas d’enlèvement, de séquestration, d’extorsion, de profération de menaces, d’intimidation, etc.

**Évolution du nombre de crimes contre la personne au cours des dernières années**

**Graphique 10 : Nombre de crimes contre la personne**



**Graphique 11 : Catégories de crime contre la personne**



Le graphique 10 présente le nombre de crimes contre la personne au cours des cinq dernières années. Nous constatons que la donnée de cette année se situe en dessous de la moyenne.

Les résultats de l’année courante se situent en dessous de l’écart inférieur. Les résultats présentent une amélioration statistiquement significative par rapport au bilan des quatre dernières années de la MRC.

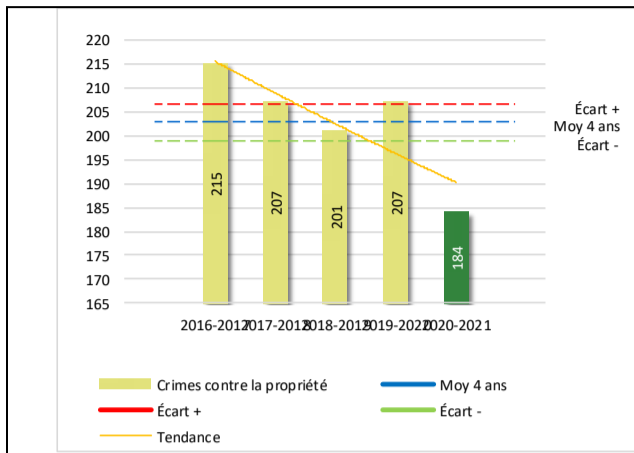
Le graphique 11 spécifie le nombre d’événements pour chacune des catégories des crimes contre la personne. Nous remarquons alors que les voies de fait sont le type de crimes le plus fréquent pour cette année.

**Tableau 5 Nombre de crimes contre la propriété sur le territoire au cours des dernières années**

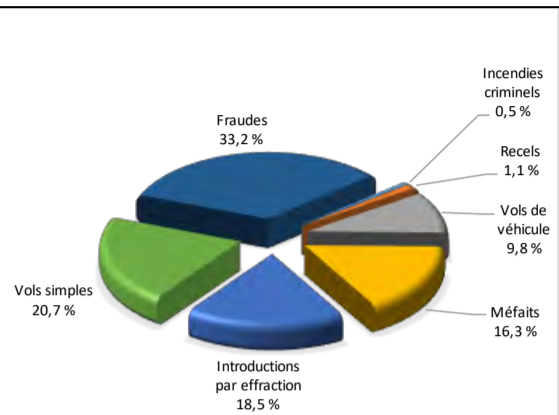
	2016-2017	2017-2018	2018-2019	2019-2020	2020-2021
<b>2000- Crimes contre la propriété</b>					
Incendies criminels	3	5	10	3	1
Introductions par effraction	43	54	42	38	34
Vols simples	54	63	52	46	38
Vols de véhicule	17	14	19	25	18
Recels	2	0	1	1	2
Fraudes	43	29	32	58	61
Méfais	53	42	45	36	30
<b>Crimes contre la propriété :</b>	<b>215</b>	<b>207</b>	<b>201</b>	<b>207</b>	<b>184</b>

## Évolution du nombre de crimes contre la propriété au cours des dernières années

Graphique 12 : Nombre de crimes contre la propriété



Graphique 13 : Catégories de crime contre la propriété



Le graphique 12 présente les crimes contre la propriété des cinq dernières années.

Les résultats de l'année courante se situent en dessous de l'écart inférieur. Les résultats présentent une amélioration statistiquement significative par rapport au bilan des quatre dernières années de la MRC.

Le graphique 13 indique le nombre d'événements pour chacune des catégories de crimes contre la propriété. Nous remarquons alors que les fraudes sont le type de crimes le plus fréquent au cours de l'année. À noter que cette année a été marquée par un nombre important de fausses demandes de Prestation canadienne d'urgence (PCU).

Tableau 6 Autres criminalités et interventions sur le territoire au cours des dernières années

	2016-2017	2017-2018	2018-2019	2019-2020	2020-2021
<b>Autres criminalités</b>					
3000- Autres infractions au Code criminel <sup>1</sup>	61	67	83	76	65
4000 5000 - Loi régl. drogues et stupéfiants	42	48	21	25	20
6000- Infractions aux autres lois fédérales	2	2	0	2	3
7000- Infractions aux lois provinciales	22	28	20	41	25
<b>Autres criminalités :</b>	<b>127</b>	<b>145</b>	<b>124</b>	<b>144</b>	<b>113</b>
<b>Activités policières</b>					
A- Assistances	90	100	69	87	86
B- Permis	17	16	17	8	7
E- Enquêtes	190	155	144	167	138
F- Événements relatifs à la RACJ <sup>2</sup>	37	58	48	61	40
P- Objets perdus ou trouvés	19	13	11	13	14
R- Interventions policières <sup>3</sup>	253	231	259	241	224
V- Véhicules retrouvés ou remisés	9	10	16	12	13
X- Interpellation, observation et autre	84	83	94	91	65
<b>Activités :</b>	<b>699</b>	<b>666</b>	<b>658</b>	<b>680</b>	<b>587</b>

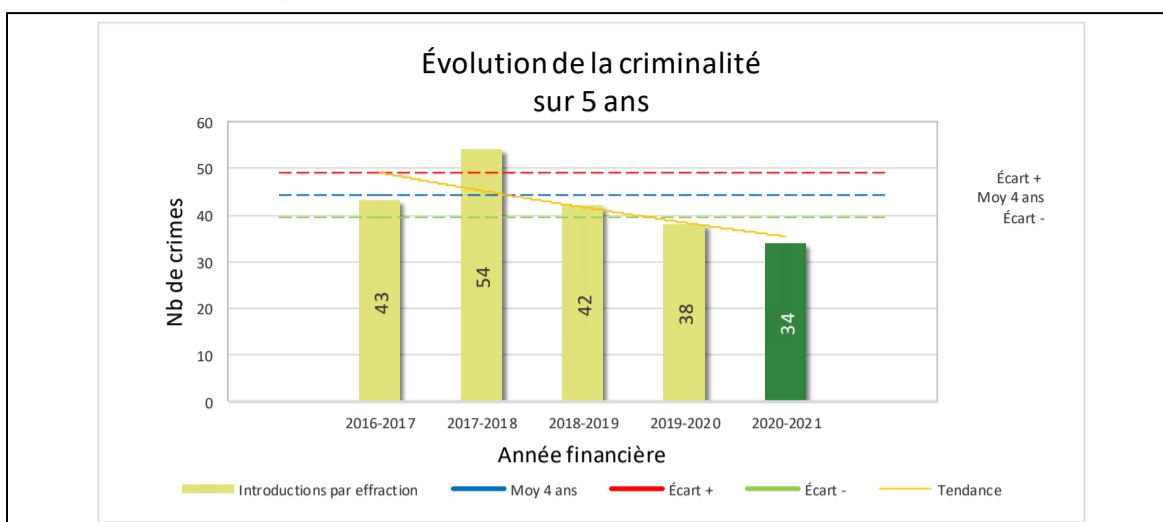
<b>Total criminalité et activités :</b>	<b>1 237</b>	<b>1 171</b>	<b>1 165</b>	<b>1 190</b>	<b>1 036</b>
---	--------------	--------------	--------------	--------------	--------------

1 La catégorie « Autres infractions au Code criminel » comprend différentes infractions telles : utilisation de monnaie contrefaite, avoir troublé la paix, évasion d'une garde légale, action indécente, production et distribution de pornographie juvénile, voyeurisme, leurre au moyen d'un ordinateur, appel téléphonique indécent, menace, incitation publique à la haine, etc.

2 La Régie des alcools, des courses et des jeux.

3 La catégorie « Interventions policières » comprend notamment les cas suivants : plainte de bruit, chicane de famille, service d'ordre, escorte de véhicule, affaire civile, transfert de détenu et de personne en crise, assistance au public, prise d'empreintes digitales, personne en détresse, etc.

GRAPHIQUE 14 : INTRODUCTIONS PAR EFFRACTION AU COURS DES DERNIÈRES ANNÉES



Le graphique 14 démontre que le nombre d'introductions par effraction de cette année est inférieur au nombre moyen depuis les quatre dernières années.

Ce type de crime présente une amélioration statistiquement significative par rapport aux années antérieures. Cette variation s'explique par, entre autres, les conséquences des mesures sanitaires gouvernementales, soit les limitations de déplacements, les couvre-feux, etc.





## OPS VULCAIN – COVID-19

---

L'année 2020-2021 a été marquée par la pandémie mondiale de la COVID-19. Les organisations policières ont fait face à de nombreux défis. En plus de maintenir les services réguliers, les policiers ont joué un rôle important dans la lutte contre la propagation de la Covid-19 et la prise en charge des personnes. Ils ont été confrontés quotidiennement aux impacts sociaux, psychologiques et économiques engendrés par le confinement et le ralentissement économique.

La Sûreté a déclenché l'OPS Vulcain afin d'informer et protéger le personnel, maintenir les services aux citoyens et informer ces derniers des mesures exceptionnelles de nos activités. L'opération visait également à minimiser les impacts de la Covid-19 sur les activités policières, à soutenir les ministères et organismes, les autres services de police et à encadrer le transport vers les centres de mise en quarantaine des personnes visées sur le territoire québécois.

Plus spécifiquement, au cours de l'année sur le territoire de la MRC du Granit :

- des effectifs policiers supplémentaires ont été ajoutés dans la MRC du Granit, dans la cadre de l'assistance de la Sûreté du Québec à la Santé publique, concernant le respect des mesures sanitaires en vigueur.
- 4489 activités d'atténuation des impacts ont été effectuées, incluant, entre autres :
  - des patrouilles préventives dans les secteurs ciblés (par exemple : aux abords des établissements scolaires);
  - des conférences téléphoniques avec les élus ainsi que des communications avec les directions d'écoles et les résidences pour personnes âgées;
  - la distribution de divers communiqués concernant la COVID – 19 (par exemple : l'application du couvre-feu);
  - la vérification au domicile des gens en quarantaine obligatoire.
- 231 cartes d'appels en lien avec la pandémie de la COVID-19. À noter que ces données sont incluses dans le Tableau 3.

## INTERVENTIONS EN MILIEU SCOLAIRE

---

Cette section présente les différentes interventions réalisées en milieu scolaire. Elles doivent donc être distinctes des informations insérées dans la section « Prévention » au début du rapport annuel.

Le nombre d'élèves rencontrés dans le tableau suivant est en lien avec les dossiers d'enquête ou de tous types de rencontres.

	Année courante
Nombre de dossiers d'enquête relatifs au PIMS	29
Nombre de dossiers d'enquête en collaboration	0
<b>Total dossiers :</b>	29
Nombre d'établissements où une intervention a eu lieu	18
Nombre d'élèves rencontrés	323
Nombre d'établissements visés (année)	18



# INTERVENTIONS PAR DES UNITÉS DE SOUTIEN ET MESURES D'URGENCE

Cette section présente les interventions réalisées sur le territoire de la MRC par des unités de soutien régionales ou de mesures d'urgence au cours de l'année. Voici les détails de ces interventions.

INTERVENTIONS DE LA DIVISION MODULE D'URGENCE (DMU)			
MISSION / TYPE DE SUPPORT	NOMBRE DE MISSION/SUPPORT	NOMBRE DE POLICIERS	DURÉE TOTALE - HEURES
Maître-chien	6	6	19
Coordonnateur de recherche	3	3	8
Module intervention	1	1	16
Plongée sous-marine	5	17	252
<b>TOTAL</b>	<b>15</b>	<b>27</b>	<b>295</b>

- En collaboration avec le Bureau de coordination et du soutien opérationnel (BCSO) du district Sud, les patrouilleurs de soutien MRC ont été assignés à 43 opérations en sécurité routière. Lors des activités, ils ont émis 106 constats ou avertissements. De plus, ils ont été présents plus de 272 heures sur le territoire de la MRC. À noter que le nombre de constats et avertissements sont inclus dans le nombre total présenté au tableau 1.

## ACTIVITÉS DIGNES D'INTÉRÊT ET ÉVÉNEMENTS MAJEURS

Voici les activités dignes d'intérêt et les événements majeurs ayant eu lieu au cours de l'année et qui n'ont pas été mentionnés dans les sections précédentes.

### Juillet

- Noyade au Grand lac Saint-François.

### Août

- Collaboration avec les policiers de la MRC du Haut-Saint-François concernant un dossier d'une personne disparue.
- Disparition à Notre-Dame-des-Bois. La personne fut retrouvée saine et sauve.

### Septembre

- Présentation par le responsable de poste du rapport annuel des activités de l'année 2019-2020 au conseil des maires de la MRC.

### Octobre

- Dossier de tentative de vol (guichet automatique) à Notre-Dame-des-Bois.

### Janvier

- Recherche d'un individu à Stratford. L'individu fut retrouvé. Collaboration, entre autres, de l'équipe récréotouristique du Centre de services (motoneigistes).

### Février

- Deux recherches et sauvetage à St-Augustin-de-Woburn. Les individus furent retrouvés. Pour l'une de ces recherches, collaboration de l'équipe récréotouristique du Centre de services (motoneigistes).



# ANNEXES



Interventions effectuées sur le territoire de la MRC - Réparties par municipalité pour l'année 2020-2021

Municipalités	Avertissements nautiques					Capacités affaiblies					Autres crimes					Constats provinciaux					Constats municipaux					AVVR					
	2016-2017	2017-2018	2018-2019	2019-2020	2020-2021	2016-2017	2017-2018	2018-2019	2019-2020	2020-2021	2016-2017	2017-2018	2018-2019	2019-2020	2020-2021	2016-2017	2017-2018	2018-2019	2019-2020	2020-2021	2016-2017	2017-2018	2018-2019	2019-2020	2020-2021	2016-2017	2017-2018	2018-2019	2019-2020	2020-2021	
Audet (M) [SQ]								2				1	2	1	2	14	60	33	35	7	118	95	59	70	81						2
Courcelles (M) [SQ]						1	1	1			1	2				6	13	28	16	1	30	20	40	47	19					2	
Frontenac (M) [SQ]			6			2	4	1	1	1		3	3	1		11	72	56	38	7	134	78	102	115	109			2	2	1	
Lac-Drolet (M) [SQ]	9	3							1	1	1	3				8	6	5	3		64	24	18	17	12	1	1				
Lac-Mégantic (V) [SQ]	4	4	16	55	99	27	21	18	8	8	64	57	69	46	25	19	89	83	52	31	482	404	330	362	590	4	20	38	32	48	
Lambton (M) [SQ]	6	4	15	77	41	5	4	2	4	1	7	7	1	3	1	18	88	108	54	14	161	128	90	153	129	2	4	7	4	4	
Marston (CT) [SQ]		6	4		5	1	2	1	1		1			1		5	9	22	10	2	32	29	30	15	27	2					
Milan (M) [SQ]							1	1	3	1		1		1		16	51	96	62	31	128	77	68	119	126	1		1	3		
Nantes (M) [SQ]						6	2	3	7	2	2	2	3	4	1	30	94	104	70	16	265	185	229	237	259	1	3	19	9	8	
Notre-Dame-des-Bois (M) [SQ]						3			2	2	1	1	2	5	2	8	18	10	7	14	44	28	14	40	51			1	4	1	
Piopolis (M) [SQ]		2	24	2	9			1	1			1	2				4	7	2	3	15	9	5	6	13						
Saint-Augustin-de-Woburn (P) [SQ]						1	5		4	1	2			1	1	7	14	19	11	1	37	40	20	23	30			1		1	
Saint-Ludger (M) [SQ]						1			3	1	1		3	1		4	44	45	25	2	85	76	63	56	90	1	1				
Saint-Robert-Bellarmin (M) [SQ]						2	1	2		1							2	7	2	1	11	10	13	13	16				2		
Saint-Romain (M) [SQ]				7	9	4				1	3	1				7	24	14	16	6	55	42	11	22	38			3		1	
Saint-Sébastien (M) [SQ]						2	3				1		2	2		1	19	12	7		34	16	24	28	18						
Sainte-Cécile-de-Whitton (M) [SQ]						1	4	2	1	1	1		1		1	9	32	18	31	8	80	52	50	137	111		1			1	
Stornoway (M) [SQ]						2	1		1	1	2		2			31	129	147	104	29	189	150	124	177	265	1	2	7	7	8	
Stratford (CT) [SQ]	6	15	5	21	11	2	2	2	3		3	1	1			8	82	43	15	14	41	56	89	48	34	1			2		
Val-Racine (M) [SQ]										1							1		2		2	10	10	9	14						
			</																												

Règlements municipaux sur le territoire de la MRC - Répartis par municipalité pour l'année 2020-2021

Municipalités	1) Alarmes					2) Vente					3) Circulation					4) Paix, bon ordre et sécurité publique					5) Nuisance				
	2016-2017	2017-2018	2018-2019	2019-2020	2020-2021	2016-2017	2017-2018	2018-2019	2019-2020	2020-2021	2016-2017	2017-2018	2018-2019	2019-2020	2020-2021	2016-2017	2017-2018	2018-2019	2019-2020	2020-2021	2016-2017	2017-2018	2018-2019	2019-2020	2020-2021
Audet (M) [SQ]				1				1											1						
Courcelles (M) [SQ]																			1			1			
Frontenac (M) [SQ]					1								2		2	3			2			1			1
Lac-Drolet (M) [SQ]	1					1								1		1								3	
Lac-Mégantic (V) [SQ]	1	1							1		98	75	58	47	55	7	11	17	12	6	9	7	6	4	4
Lambton (M) [SQ]			1		1						2		1		1		2					1	2		
Marston (CT) [SQ]														1	1										
Milan (M) [SQ]																		1	2				2	1	
Nantes (M) [SQ]														2		1	3	1	1	1			2	1	2
Notre-Dame-des-Bois (M) [SQ]					2										1			4	2				2		
Piopolis (M) [SQ]													1	2										5	
Saint-Ludger (M) [SQ]					1													2	1		1	1			
Saint-Romain (M) [SQ]																	2	5			2				
Saint-Sébastien (M) [SQ]																						1			
Stornoway (M) [SQ]												1			1		1	1							
Stratford (CT) [SQ]	1				1											1						1			
Val-Racine (M) [SQ]																			1						
<b>Total :</b>	<b>3</b>	<b>1</b>	<b>1</b>	<b>1</b>	<b>6</b>	<b>1</b>	<b>0</b>	<b>1</b>	<b>1</b>	<b>0</b>	<b>100</b>	<b>76</b>	<b>59</b>	<b>50</b>	<b>62</b>	<b>12</b>	<b>19</b>	<b>23</b>	<b>28</b>	<b>16</b>	<b>12</b>	<b>11</b>	<b>13</b>	<b>17</b>	<b>8</b>



