

# RAPPORT ANNUEL D'ACTIVITÉS

COMITÉ DE SÉCURITÉ PUBLIQUE

DE LA MRC DU GRANIT

DU 1<sup>ER</sup> AVRIL 2021 AU 31 MARS 2022





# TABLE DES MATIÈRES

Liste des abréviations, des sigles et des acronymes .....	IV
Préface .....	V
Mot de la présidente .....	VI
Priorités identifiées par le CSP .....	VIII
<i>Priorité : Prévenir et combattre efficacement la prolifération de la culture et le trafic de stupéfiants .....</i>	<i>VIII</i>
<i>Priorité : Réaliser des opérations de surveillance en regard des véhicules récréotouristiques (quads, motoneiges, bateaux.) .....</i>	<i>VIII</i>
<i>Priorité : Réaliser des opérations de sécurité routière en secteur à risque afin de diminuer les collisions avec blessés et mortelles. Incluant les zones urbaines et semi-urbaines.....</i>	<i>VIII</i>
<i>Mettre en place et tenir des stratégies de communication pour sensibiliser les différentes clientèles contre les crimes et fraudes contre la personne, de nature informatique (cybercriminalité) ou autre, et ce, dans une vision globale des réalités de notre MRC .....</i>	<i>IX</i>
<i>Autres réalisations du CSP .....</i>	<i>IX</i>
Mot du responsable de poste .....	2
<i>Priorité : Prévenir et combattre efficacement la prolifération de la culture et le trafic de stupéfiants .....</i>	<i>3</i>
<i>Priorité : Réaliser des opérations de surveillance en regard des véhicules récréotouristiques (quads, motoneiges, bateaux.) .....</i>	<i>3</i>
<i>Priorité : Réaliser des opérations de sécurité routière en secteur à risque afin de diminuer les collisions avec blessés et mortelles. Incluant les zones urbaines et semi-urbaines.....</i>	<i>3</i>
<i>Priorité : Mettre en place et tenir des stratégies de communication pour sensibiliser les différentes clientèles contre les crimes et fraudes contre la personne, de nature informatique (cybercriminalité) ou autre, et ce, dans une vision globale des réalités de notre MRC.....</i>	<i>4</i>
Demandes ponctuelles des élus et des citoyens .....	5
Prévention.....	5
<i>Activités de prévention réalisées au cours de l'année.....</i>	<i>5</i>
Police de proximité.....	7
<i>Présence familière et parrainage .....</i>	<i>7</i>
<i>Résolution de problèmes.....</i>	<i>7</i>
<i>Programme de cadets.....</i>	<i>8</i>
<i>Activités communautaires réalisées au cours de l'année .....</i>	<i>8</i>
Statistiques opérationnelles .....	9
<i>La sécurité des réseaux de transport .....</i>	<i>10</i>
<i>Règlements municipaux.....</i>	<i>12</i>
<i>Cartes d'appel .....</i>	<i>13</i>
<i>La criminalité .....</i>	<i>14</i>
OPS Vulcain – COVID-19 .....	17
Interventions en milieu scolaire .....	17
Interventions par des unités de soutien et mesures d'urgence .....	18
Activités dignes d'intérêt et événements majeurs .....	18
Annexes.....	20



## LISTE DES ABRÉVIATIONS, DES SIGLES ET DES ACRONYMES

---

APPQ	Association des policières et policiers du Québec
ASRP	Approche stratégique en résolution de problèmes
AVVR	Avis de vérification d'un véhicule routier
Bimestre	Période de deux mois consécutifs
BCSO	Bureau de coordination et de soutien opérationnel
CGA	Centre de gestion des appels
CRC	Centre de réponse aux citoyens
CSMRC	Centre de services MRC
CSP	Comité de sécurité publique
DG	Directeur général
DGA	Directeur général adjoint
MRC	Municipalité régionale de comté
NSPP	Normes et standards en police de proximité
OPS	Opération spéciale
PARL	Plan d'activité régional et local
PIMS	Programme d'intervention en milieu scolaire
PLI-Élus	Plan de lutte contre l'intimidation des élus et des gestionnaires municipaux
RACJ	Régie des alcools, des courses et des jeux
SIGMA	Système informatisé de la gestion des mobiles et des appels
SRAO	Système de répartition des appels par ordinateur
TAQ	Tableau d'activités quotidiennes
TBG	Tableau de bord de gestion



## PRÉFACE

---

Ce rapport annuel du Comité de sécurité publique (CSP) du poste de la MRC du Granit se compose de deux sections. La première section, rédigée par le président du CSP, présente les travaux du comité relativement à ses responsabilités légales. La seconde partie présente le rapport annuel d'activités de la Sûreté du Québec sur le territoire de la Municipalité régionale de comté (MRC).

Le rapport annuel d'activités de la Sûreté dresse le bilan des résultats pour l'année financière concernée. Vous retrouverez notamment les statistiques reliées au traitement des cartes d'appel, à la sécurité routière, aux règlements municipaux ainsi qu'aux événements criminels survenus sur le territoire.

Le rapport annuel d'activités de la Sûreté est également disponible, à son année correspondante, sur le site Internet de la Sûreté à l'adresse suivante : <https://www.sq.gouv.qc.ca/organisation/publications/>

L'utilisation du genre masculin a été adoptée afin de faciliter la lecture et n'a aucune intention discriminatoire.

La Sûreté effectue une révision de courtoisie pour ce rapport.



## MOT DE LA PRÉSIDENTE

---



Élue comme Préfet de la MRC du Granit en novembre 2021, j'ai intégré le Comité de Sécurité Publique (CSP) de la MRC du Granit en tant que Présidente fin janvier 2022. Malgré ma modeste expérience dans ce mandat, j'ai pu apprécier la qualité des relations professionnelles que nous entretenons avec le corps policier. Son expertise, son professionnalisme et sa capacité à nous transmettre les informations essentielles à la compréhension de nos rôles respectifs m'ont permis de comprendre rapidement les enjeux de notre territoire en matière de sécurité publique.


Ainsi, outre les défis habituels, nous ne pouvons pas passer sous silence, l'impact de cette deuxième année de pandémie, durant laquelle nous avons été confrontés à un climat social plus tendu avec un accroissement des problématiques en santé mentale, nécessitant plus souvent qu'auparavant une intervention policière bien dosée. Cette adaptation de nos policiers face à ces situations délicates se doit d'être soulignée et encouragée.

Plus globalement, les résultats obtenus sont très prometteurs et démontrent que l'engagement communautaire et la visibilité des policiers auprès des citoyens sont des moyens de prévention efficaces.

Les priorités qui ont été définies conjointement reflètent parfaitement nos préoccupations. Ainsi, la prévention et la lutte au trafic de stupéfiants, la réalisation des opérations de surveillance en regard des véhicules récréotouristiques et les opérations de sécurité routière en secteur à risque, complétées par la mise en place de stratégies de communication pour sensibiliser les différentes clientèles contre les crimes et fraudes contre la personne, de nature informatique (cybercriminalité) ou autre, ont assuré un filet de sécurité essentiel pour notre population.

Aussi, en mon nom et en celui des membres du CSP, nous tenons à souligner la collaboration soutenue entre les élus de la MRC ainsi que les membres de la Sûreté du Québec.

Le CSP poursuivra donc son étroite collaboration avec la Sûreté du Québec afin de maintenir ce lien privilégié et ainsi, contribuer à la sécurité et à la qualité de vie des citoyens et des citoyennes de notre MRC.

  
Monique Phérvong Lenoir  
Préfet

## MISE EN CONTEXTE

Voici le Rapport annuel d'activités du CSP de la MRC du Granit. Conformément à l'article 78 de la *Loi sur la police* et à l'entente de services, le CSP a la responsabilité d'informer les parties signataires de l'entente du résultat de ses travaux en leur produisant un rapport au moins une fois l'an.

Ce rapport fait donc état des travaux du CSP et des activités en sécurité publique qui se sont déroulés sur le territoire de l'ensemble des municipalités pour l'année financière 2021-2022.

Le CSP a notamment participé, selon son mandat, à l'identification des priorités locales du plan d'action de la Sûreté du Québec. La Sûreté quant à elle fait état de son suivi dans son rapport périodique d'activités, ce qui permet ainsi au CSP d'assurer le suivi de la performance des services de la Sûreté du Québec.

La desserte du territoire est effectuée à partir du poste de la MRC du Granit.

Le Comité de sécurité publique est composé des membres suivants :

MEMBRES DU CSP DE LA MRC DU GRANIT / FONCTIONS DES MEMBRES	
1. Marielle Fecteau, préfet et présidente du CSP (jusqu'au 7 novembre 2021) Monique Phérvong Lenoir, préfet et présidente du CSP (à partir du 24 novembre 2021)	2. Sonia Cloutier, directrice générale de la MRC
3. Julie Morin, mairesse de Lac-Mégantic	4. Jeannot Lachance, maire de Saint-Robert-Bellarmin
5. Claude Roy, maire de Marston	6. Mario Lachance, maire de Stornoway (jusqu'au 7 novembre 2021) Martine Brouard, mairesse de Stornoway (à partir du 24 novembre 2021)
7. Jacques Bergeron, maire de Milan	8. Sergent Maxime Gladu, responsable de poste
9. Capitaine Guylaine Tremblay, directrice du Centre de services MRC – Richmond	

Le Comité de sécurité publique s'est réuni aux dates suivantes :

DATES DES RENCONTRES DU CSP DE LA MRC DU GRANIT	
1. 2021-06-04	2. 2021-09-17
3. 2022-01-28	4. 2022-03-25



## PRIORITÉS IDENTIFIÉES PAR LE CSP <sup>1</sup>

En vertu de l'article 78 de la *Loi sur la police*, le mandat du CSP est d'assurer le suivi de l'entente et de participer annuellement à l'identification des priorités du *Plan d'activité régional et local* de la Sûreté du Québec (le PARL) et d'en faire l'évaluation. En plus des priorités du PARL, le CSP peut identifier les problématiques ponctuelles pour discussions (ex. : inondation, série de vols, etc.).

Ce segment comprend la liste des priorités identifiées par le CSP ainsi que l'appréciation de leur suivi par le président du CSP.

### **Priorité : Prévenir et combattre efficacement la prolifération de la culture et le trafic de stupéfiants**

#### APPRÉCIATION DU CSP DES ACTIVITÉS RÉALISÉES ET DES OBJECTIFS ATTEINTS

La légalisation du cannabis en 2019 n'a pas permis de constater un changement significatif en ce qui a trait à la culture illégale et au trafic de stupéfiants. Nous constatons l'importance de maintenir une surveillance et une pression constante sur l'ensemble de notre territoire, dont l'étendue fortement boisée se prête malheureusement à ce genre de culture. L'évolution des techniques et des substances font en sorte que la lutte contre la possession, la culture, la consommation et le trafic de stupéfiants doit demeurer une priorité importante. Des interventions policières sur toute la chaîne de distribution visent à freiner ces activités illégales et doivent aussi s'accompagner d'actions de sensibilisation auprès des consommateurs avérés ou potentiels; d'où l'importance de poursuivre la mise en place de partenariats entre les policiers et les acteurs du milieu.

### **Priorité : Réaliser des opérations de surveillance en regard des véhicules récréotouristiques (quads, motoneiges, bateaux.)**

#### APPRÉCIATION DU CSP DES ACTIVITÉS RÉALISÉES ET DES OBJECTIFS ATTEINTS

Cette année encore la pandémie a eu pour effet de renforcer l'intérêt du public pour notre région et ses nombreuses possibilités récréotouristiques ; d'où la nécessité de maintenir les opérations de surveillance sur nos lieux de villégiature, aussi bien en été qu'en hiver, pour assurer la sécurité de tous. Nous avons la chance de bénéficier de policiers spécialisés dans ce domaine qui d'ailleurs interviennent sur l'ensemble du territoire desservi par notre centre de service, permettant une meilleure couverture de notre secteur. Leur expertise est un atout aussi bien en prévention que lors d'interventions d'urgence. En effet, nous constatons que nos vacanciers sont parfois peu expérimentés et peuvent se mettre en danger involontairement. Le CSP apprécie la constance et l'efficacité des interventions pratiquées, notamment en été, grâce à la présence accrue de ces patrouilles nautiques.

### **Priorité : Réaliser des opérations de sécurité routière en secteur à risque afin de diminuer les collisions avec blessés et mortelles. Incluant les zones urbaines et semi-urbaines**

#### APPRÉCIATION DU CSP DES ACTIVITÉS RÉALISÉES ET DES OBJECTIFS ATTEINTS

Depuis les dernières années, le CSP reconnaît que les efforts déployés en matière de sécurité routière portent leur fruit. La stratégie policière semble efficace en ce sens que la sensibilisation, le travail de collaboration avec les utilisateurs et la cartographie des endroits à risque contribuent à l'obtention de bons résultats et au maintien de ceux-ci.

<sup>1</sup> Des moyens de sensibilisation des membres ont eu lieu dans le passé et ont pris fin en septembre 2017. Bien que lors des moyens de sensibilisation, les activités policières aient été réalisées sur le terrain et colligées par une méthode alternative, la comparaison des statistiques de poste avec le rapport annuel de l'année 2017-2018 doit être faite avec prudence.

**Mettre en place et tenir des stratégies de communication pour sensibiliser les différentes clientèles contre les crimes et fraudes contre la personne, de nature informatique (cybercriminalité) ou autre, et ce, dans une vision globale des réalités de notre MRC**

**APPRÉCIATION DU CSP DES ACTIVITÉS RÉALISÉES ET DES OBJECTIFS ATTEINTS**

En cette période troublée, nous avons constaté que les mesures sanitaires pour contrer la pandémie ont eu comme conséquence une utilisation plus intense des réseaux sociaux quel que soit l'âge des utilisateurs et leur capacité à bien prendre la mesure de la véracité des informations véhiculées par ces médias. De ce fait, il est très important que nos policiers demeurent alertes afin de prévenir nos citoyens les plus vulnérables de fraudes potentielles. De même, les conférences visant à sensibiliser nos jeunes sur la cybercriminalité sont essentielles pour mieux les outiller. Ainsi, les efforts déployés en ce sens par les équipes de la Sûreté du Québec au cours de l'année 2021-2022 sont très appréciés par les membres du CSP et nous ne pouvons que les encourager à poursuivre dans cette voie.

**Autres réalisations du CSP**

Distribution d'affiches sur le territoire du programme Échec au crime et mise en place d'un calendrier de communication dans les municipalités du territoire visant à publiciser le programme.

Conclusion des travaux du comité ressource – recherche et sauvetage visant à établir les rôles des différents intervenants pour contrer des problématiques vécues sur le territoire en lien avec de la tarification au niveau de la recherche versus le sauvetage. Mise en place d'un protocole/arbre décisionnel qui définit les rôles de chacun ainsi qu'une façon de travailler en collaboration dans leurs champs de compétences respectifs.

Demande du CSP que la MRC fasse la demande que des représentants de la Sûreté du Québec soient présents aux rencontres organisées par la Santé publique et d'autres acteurs municipaux et ministériels dans le cadre de la gestion de la crise pandémique.

# RAPPORT ANNUEL D'ACTIVITÉS

---

POSTE DE LA MRC DU GRANIT  
DE LA SÛRETÉ DU QUÉBEC

DU 1<sup>ER</sup> AVRIL 2021 AU 31 MARS 2022





## MOT DU RESPONSABLE DE POSTE

---



C'est avec plaisir que je vous présente le rapport annuel d'activités du poste de la MRC du Granit de la Sûreté du Québec pour l'année financière 2021-2022. Conformément à nos engagements ainsi qu'aux priorités déterminées par le CSP, le déploiement de nos actions se poursuit sur l'ensemble du territoire couvert.

Vous retrouverez notamment dans ce rapport, les activités réalisées en lien avec les priorités locales ainsi que celles en lien avec nos actions préventives et notre approche communautaire. De plus, vous retrouverez dans le rapport les statistiques relatives à la sécurité des réseaux de transport, aux règlements municipaux, aux événements criminels et finalement, celles relatives au traitement des cartes d'appel.

Ce rapport et ses résultats vous permettront d'assurer le suivi de la performance des services de la Sûreté du Québec.



Sergent Maxime Gladu, responsable de poste de la MRC du Granit





## PRIORITÉS LOCALES<sup>2</sup>

Voici les priorités locales identifiées par le CSP pour l'année 2021-2022 et le bilan des activités réalisées.

### Priorité : Prévenir et combattre efficacement la prolifération de la culture et le trafic de stupéfiants

DESCRIPTION DES ACTIVITÉS	COMMENTAIRES	NB ACTIVITÉS
Perquisitions	Tout au long de l'année, différents dossiers d'enquête reliés aux stupéfiants ont été ouverts. Dix perquisitions ont eu lieu au cours de l'année. Parmi celle-ci, quatre perquisitions ont eu lieu simultanément dans la MRC; 39 policiers furent impliqués dans le cadre de ce projet.	10
ACCÈS CANNABIS	Six opérations ACCÈS CANNABIS ont eu lieu au cours de l'année. Il s'agit d'interventions visant à freiner l'expansion de la production et du trafic de cannabis au Québec. Il y a eu l'éradication de 1749 plants de cannabis dans 14 secteurs, entre autres, Audet, Stornoway, Val-Racine, Lambton, Sainte-Cécile-de-Whitton et Notre-Dame-des-Bois.	6


### Priorité : Réaliser des opérations de surveillance en regard des véhicules récréotouristiques (quads, motoneiges, bateaux.)

DESCRIPTION DES ACTIVITÉS	COMMENTAIRES	NB ACTIVITÉS
Patrouille nautique (ou aux abords d'un plan d'eau)	Au cours de l'année, 41 activités de patrouille nautique furent réalisées; 539 embarcations furent interceptées, 2 capacités affaiblies, 30 embarcations furent expulsées, 25 constats et 289 avertissements furent émis. Collaboration du CSMRC Saint-Georges.	41
Patrouille sentiers de quad (ou aux abords de sentiers)	Au cours de l'année, 52 activités furent réalisées; 105 véhicules hors route furent interceptés, 51 contrôles alcool/drogue, 3 constats et 7 avertissements furent émis.	52
Patrouille sentiers de motoneige (ou aux abords de sentiers)	Au cours de l'année, 15 activités furent réalisées; 170 véhicules hors route furent interceptés, 2 constats et 2 avertissements furent émis.	15

### Priorité : Réaliser des opérations de sécurité routière en secteur à risque afin de diminuer les collisions avec blessés et mortelles. Incluant les zones urbaines et semi-urbaines

DESCRIPTION DES ACTIVITÉS	COMMENTAIRES	NB ACTIVITÉS
Opérations – sécurité routière	Tout au long de l'année, plusieurs opérations ont eu lieu menant à l'émission de constats d'infraction; notamment pour excès de vitesse, pour l'utilisation du cellulaire au volant et pour le non-port de la ceinture de sécurité. Il s'agit de nos trois principales cibles.	9 553
Opérations – alcool/drogue	Tout au long de l'année, plusieurs opérations ont eu lieu.	1 468

<sup>2</sup> Des moyens de sensibilisation des membres ont eu lieu dans le passé et ont pris fin en septembre 2017. Bien que lors des moyens de sensibilisation, les activités policières aient été réalisées sur le terrain et colligées par une méthode alternative, la comparaison des statistiques de poste avec le rapport annuel de l'année 2017-2018 doit être faite avec prudence.



**Priorité : Mettre en place et tenir des stratégies de communication pour sensibiliser les différentes clientèles contre les crimes et fraudes contre la personne, de nature informatique (cybercriminalité) ou autre, et ce, dans une vision globale des réalités de notre MRC**

DESCRIPTION DES ACTIVITÉS	COMMENTAIRES	NB ACTIVITÉS
Conférence - jeunesse	Tout au long de l'année, 24 conférences auprès de 618 élèves ont été données.	24
Communiqué	Au cours de l'année, trois communiqués ont été transmis, concernant, entre autres, un webinaire sur la maltraitance des aînés en contexte de pandémie, la prévention de la fraude ainsi que la fraude reliée à de faux fournisseurs.	3



# DEMANDES PONCTUELLES DES ÉLUS ET DES CITOYENS

Voici les demandes ponctuelles des élus et des citoyens qui ont été adressées à la Sûreté au cours de la dernière année.

DESCRIPTION DES DEMANDES (ACTION* V, T, C)	COMMENTAIRES	Nb REQUÊTES
Signalisation	C Sens unique, rue Lasalle, Lac-Mégantic	1
Nuisance	C OTJ, rue Victoria, Lac-Mégantic Rue Agnès, Lac-Mégantic	2
Vitesse	C Rue Agnès, Lac-Mégantic Rang 5 Nord et Baie Victoria, Marston Chemin de la Languette, Nantes	3
Passage piéton	C École de la Source, Nantes	1

## \*LÉGENDE

**(V) En validation** : Requêtes reçues et en période d'évaluation afin de confirmer si elles sont fondées ou non et si elles nécessitent des interventions spécifiques.

**(T) En traitement** : Requêtes validées et fondées pour lesquelles des activités sont effectuées afin de régler la problématique visée (ex. : patrouilles, surveillances, radar, etc.).

**(C) Clos** : Requêtes qui sont résolues à la suite des activités effectuées ou qui sont non fondées.

## PRÉVENTION


Toujours en réponse aux besoins et aux réalités locales, les postes de la Sûreté tiennent des activités de prévention dans l'ensemble des municipalités qu'ils desservent, c'est-à-dire des mesures proactives et non pénales, qui ont pour but spécifique de réduire la criminalité en agissant sur les facteurs qui la déterminent, sur les circonstances et l'environnement dans lesquels sont commis les délits.

La grande majorité des activités de prévention se tiennent au quotidien, dans le cadre des interventions de l'ensemble des patrouilleurs.

Voici les principales activités de prévention réalisées au cours de la dernière année :

### Activités de prévention réalisées au cours de l'année

DESCRIPTION DES ACTIVITÉS	COMMENTAIRES	Nb ACTIVITÉS
Communiqué	Au cours de l'année, dix communiqués ont été transmis, concernant, entre autres, la prévention des inondations, la prévention reliée à l'Halloween, la maltraitance financière des aînés, la sécurité routière lors de la rentrée scolaire, la conduite hivernale, le vol de colis livrés, l'alcool et la drogue au volant, la fraude par carte de crédit, la fraude reliée à de faux représentants de la fonction publique ainsi que la fraude dans des commerces de location d'outils.	10
Kiosque	Deux kiosques concernant l'alcool au volant auprès de 45 personnes du Centre d'éducation des adultes à Lac-Mégantic et du Centre de formation professionnelle Le Granit.	2
Programme <i>Plan de réponse pour des établissements sécuritaires</i> (PRÉS)	Une activité a été effectuée dans le cadre du Programme <i>Plan de réponse pour des établissements sécuritaires</i> (PRÉS); soit la rencontre avec la direction du Centre d'éducation des adultes.	1
Sécurité – enfants	Au cours de l'année, une présentation concernant la sécurité des enfants auprès des inconnus auprès de 20 enfants ainsi que quatre conférences concernant la prévention lors de l'Halloween auprès de 89 élèves.	5



Sécurité à vélo	Une présentation auprès de 14 élèves concernant la sécurité à vélo.	1
Violence conjugale	Une conférence auprès de 50 personnes au Centre d'éducation des adultes, Lac-Mégantic.	1
Prévention alcool / drogue	Au cours de l'année, trois conférences <i>Sans déraper</i> concernant l'alcool au volant auprès de 60 élèves ainsi que deux conférences concernant le cannabis auprès de 80 élèves.	5
Véhicule modifié	Quatre conférences concernant les véhicules modifiés auprès de 100 élèves.	4
Cybercriminalité	Voir section «Priorité : Mettre en place et tenir des stratégies de communication pour sensibiliser les différentes clientèles contre les crimes et fraudes contre la personne, de nature informatique (cybercriminalité) ou autre, et ce, dans une vision globale des réalités de notre MRC».	27

La Sûreté du Québec s'est formellement engagée dans une approche professionnelle de type communautaire. Cette philosophie de travail comprend les cinq grands principes suivants :

- La présence familière;
- La qualité du service aux citoyens;
- Le partenariat avec la population;
- La consultation de la clientèle;
- La résolution de problèmes.

Cette section présente les principales activités réalisées par l'approche de police de proximité.

## Présence familière et parrainage

À la Sûreté du Québec, la présence familière s'exprime par le programme de parrainage des municipalités.

Voici les principales activités de parrainage (qui visent la création de liens privilégiés avec les acteurs clés de la municipalité) ayant pour objectif la capacité d'être proactif dans la résolution de problématiques en matière de sécurité publique. Ces activités sont en lien avec les priorités locales identifiées par le CSP.

DESCRIPTION DES ACTIVITÉS	COMMENTAIRES	NB ACTIVITÉS
Rencontres de parrainage	Communications avec les directeurs généraux, les élus ainsi que les acteurs clés des services municipaux, du milieu scolaire, du milieu de la santé, du milieu communautaire et des affaires ou du milieu de la sécurité publique.	499

## Résolution de problèmes

L'approche stratégique en résolution de problèmes (ASRP) permet d'associer des incidents autrement traités un par un, d'en dégager une compréhension globale et de rechercher des solutions durables, le tout en ayant recours aux partenaires et aux ressources des milieux affectés par des problématiques communes.

Voici l'incident traité par l'approche stratégique en résolution de problèmes au cours de la dernière année :

DESCRIPTION ET COMMENTAIRES
Problématique de stationnement dans la municipalité de Marston. Collaboration avec la municipalité.



## Programme de cadets

Le Programme de cadets fait partie intégrante de l'offre de service de la Sûreté. Basé sur le modèle de la police de proximité, il met en avant le rapprochement avec la population dans le développement et le maintien d'un milieu de vie sûr et paisible. Ceci permet d'assurer une présence supplémentaire de la Sûreté pendant la période estivale, tout en favorisant la proximité avec les citoyens.

Les responsables de poste, de concert avec les élus, participent à la planification des tâches des cadets en indiquant leurs besoins et en ciblant les endroits où la présence de ceux-ci serait la plus bénéfique.

Voici les principales activités qui ont été effectuées par les cadets au cours de la dernière année, et ce, dans les municipalités de Frontenac, Lac-Mégantic, Lambton, Marston et Piopolis.

DESCRIPTION DES ACTIVITÉS ET COMMENTAIRES
Surveillance à pied et en vélo dans plusieurs secteurs de la MRC.
34 activités de prévention nautique incluant l'alcoolémie en bateau incluant un kiosque de prévention.
Transmission de feuillet d'information concernant la sécurité nautique, la sécurité en vélo, etc.
Six conférences <i>Géni-Vélo</i> concernant la sécurité des cyclistes.
Présence lors de spectacles et activités, entre autres, l'inauguration de l'Espace Jeunesse à Lac-Mégantic.
Un kiosque prévention concernant la sécurité à vélo et l'alcool au volant.
Burinage de vélos.
Présence des cadets à la journée des camps de jour de l'ensemble de la MRC du Granit à Lac-Mégantic.

## Activités communautaires réalisées au cours de l'année

Cette section présente les activités communautaires dans lesquelles les membres du poste se sont impliqués au cours de la dernière année.

DESCRIPTION ET COMMENTAIRES
Tout au long de l'année, 13 conférences ou activités auprès de plus de 90 élèves concernant le métier policier.
Au cours de l'année, patrouilles policières lors de certaines manifestations.
Au cours de l'année, participation à la table de concertation concernant la bienveillance des aînés du Granit.
Au cours de l'année, rencontres avec La Bouée concernant la violence conjugale ont eu lieu.
Au cours de l'année, des vérifications de siège d'auto, entre autres, des cliniques de vérification.
Au cours de l'année, présences au Comité de circulation et sécurité publique, Ville de Lac-Mégantic.
Au cours de la période estivale : patrouilles policières à vélo (Baie-des-Sables, parc de l'OTJ, espace jeunesse à Lac-Mégantic).
2021-06-17 : Patrouille policière lors du Grand défi Pierre Lavoie à l'École de la Voie-Lactée, Notre-Dame-des-Bois.
2021-06-23 et 2021-06-24 : Patrouilles policières lors des activités reliées à la Fête nationale du Québec sur le territoire de la MRC.
2021-06-29 : Présence policière lors d'activités sportives - soccer à Lac-Mégantic.
2021-07-17 : Présence policière lors d'activités sportives – Baseball à Lac-Mégantic.
2021-08-06 et 2021-08-07 : Patrouilles policières et présence des cadets à Lac en fête, Lac-Mégantic.
2021-08-07 : Patrouille policière à la Fête de la famille, Lambton.
2021-09-12 : Patrouille policière lors d'un spectacle, Lac-Mégantic.
2021-09-18 : Patrouille policière lors de La voie Gravelée, Saint-Romain.
2021-10-03 : Patrouille policière lors du Canada Man/Woman.
2021-10-31 : Patrouille policière accrue et visibilité lors des festivités de l'Halloween. Entre autres, un constat émis à un contrevenant pour vitesse mettant en danger la sécurité des citoyens.
2021-11-07 : Patrouille policière dans certains endroits ciblés lors des élections municipales.
2021-11-18 : Rencontre au Centre des femmes du Granit, Lac-Mégantic.
2021-12 : Récolte de denrées alimentaires et dons au poste, et ce, pour les paniers de Noël.
2021-12-02 : Patrouille policière lors de la Guignolée des médias à Lac-Mégantic.
2021-12-04 : Présence policière lors de la parade de Noël à Lac-Mégantic.
2021-12-13 : Participation à la Table de concertation des personnes âgées de la MRC du Granit.
2021-12-21 : Remise de denrées et dons pour les paniers de Noël au Centre d'action bénévole du Granit.
2022-02-05 : Présence policière lors du Défi de la Gosford, Saint-Augustin-de-Woburn.
2022-02-18 au 2022-02-20 : Patrouille policière lors du Carnaval Mégantuque.
2022-02 : Création d'un partenariat avec le CIUSSS concernant la santé mentale, la jeunesse, les dépendances, le vieillissement ainsi que les déficiences mentales et physiques.



## STATISTIQUES OPÉRATIONNELLES

---

Cette section est consacrée aux statistiques de :

- Sécurité des réseaux de transport
- Règlements municipaux
- Cartes d'appel
- Criminalité

Les résultats qui vous sont présentés dans cette section vous permettront d'apprécier tout particulièrement la performance de la Sûreté au cours de la dernière année.

Afin de mettre ces données en perspective et d'en analyser l'évolution, vous pouvez également les comparer avec les données des quatre dernières années.

De plus, afin d'en faciliter l'analyse, ces données vous sont présentées à l'aide de deux types de graphiques.

Chacun des graphiques de type « *histogramme* » indique les résultats pour les cinq dernières années. Une ligne trace la moyenne des quatre dernières années.

Ces graphiques permettent aussi de situer les résultats de la dernière année par rapport à la **zone d'écart moyen**. L'écart moyen est calculé à partir de la moyenne des différences entre les données de chacune des années par rapport à la moyenne des quatre dernières années. Visuellement, il s'agit de la zone comprise entre les lignes « écart + » et « écart - ». Les résultats qui s'éloignent de cette zone méritent une attention particulière du CSP.

Des graphiques circulaires, ou de type « *pointe de tarte* », accompagnent également des histogrammes afin d'illustrer plus précisément la répartition des catégories d'événements plus préoccupants.

Notez que les données de cette section concernent l'ensemble du territoire couvert par les effectifs du poste de la MRC du Granit. Les résultats pour chacune des municipalités vous sont présentés en annexes.

Un écart aux données présentées dans les rapports annuels précédents peut être attribuable à la modification du statut ou à l'évolution d'un dossier après la production du rapport annuel.

À surveiller : Depuis le mois de juin 2017, certains postes MRC ont été convertis en postes mixtes et gèrent désormais aussi le travail fait sur les autoroutes. Ce changement a pour conséquence d'ajouter les statistiques autoroutières à même celles de la MRC et donc d'affecter possiblement à la hausse les données statistiques (par exemple les constats provinciaux, les collisions, la criminalité et les cartes d'appel). Les données n'étant pas dissociables pour le moment, cette mise en garde sera valide jusqu'à ce qu'une solution soit trouvée.

Statistiques extraites du Tableau de bord le : 2022-05-04

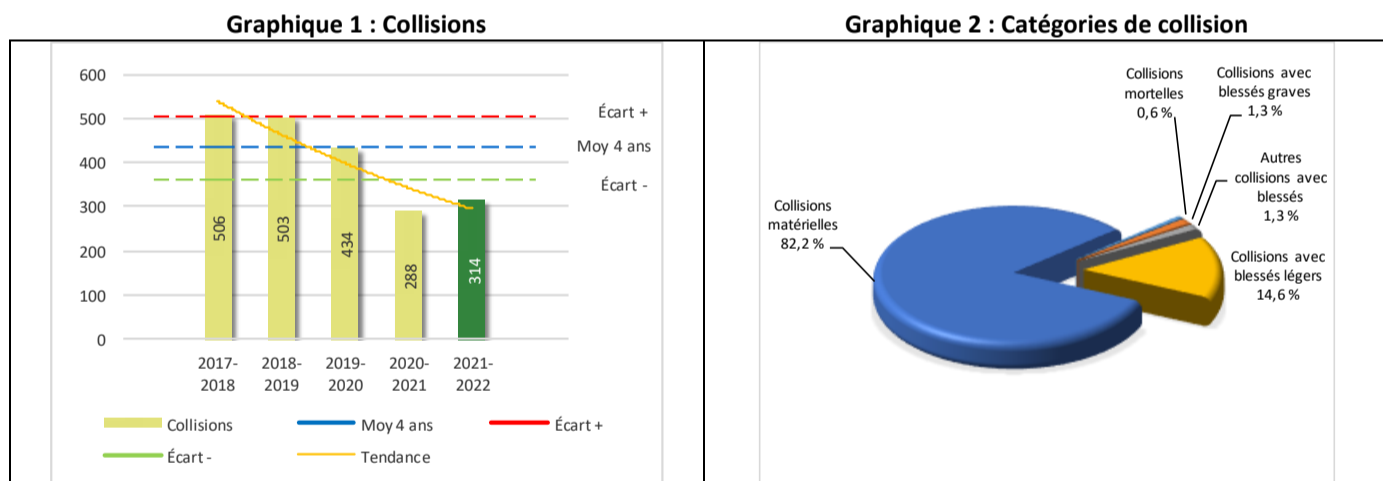
## La sécurité des réseaux de transport

**Tableau 1 Nombre de collisions et d'interventions couvertes sur le territoire au cours des dernières années**

		2017-2018	2018-2019	2019-2020	2020-2021	2021-2022
<b>Collisions</b>						
	Collisions mortelles	2	0	3	2	2
	Collisions avec blessés graves	3	3	4	4	4
	Collisions avec blessés légers	67	68	60	46	46
	Autres collisions avec blessés <sup>1</sup>	7	4	0	5	4
	Collisions matérielles	427	428	367	231	258
	<b>Sous-total :</b>	<b>506</b>	<b>503</b>	<b>434</b>	<b>288</b>	<b>314</b>
<b>Interventions</b>						
	Avertissements nautiques	34	70	162	174	101
	Capacités affaiblies	51	36	40	23	34
	Autres crimes <sup>2</sup>	80	91	66	33	39
	Constats provinciaux	851	857	562	188	106
	Constats municipaux	1 529	1 389	1 694	2 034	2 133
	AVVR <sup>3</sup>	32	79	67	75	55
	Avertissements	2 230	1 827	1 839	1 257	1 696
	<b>Sous-total :</b>	<b>4 807</b>	<b>4 349</b>	<b>4 430</b>	<b>3 784</b>	<b>4 164</b>

- 1 La catégorie « Autres collisions avec blessés » comprend les cas survenus hors des chemins publics.
- 2 La catégorie « Autres crimes » comprend les cas de conduite dangereuse, de poursuite, de délit de fuite, de conduite de véhicule routier pendant une interdiction (de conduire).
- 3 Avis de vérification d'un véhicule routier.

### Évolution du nombre de collisions au cours des dernières années



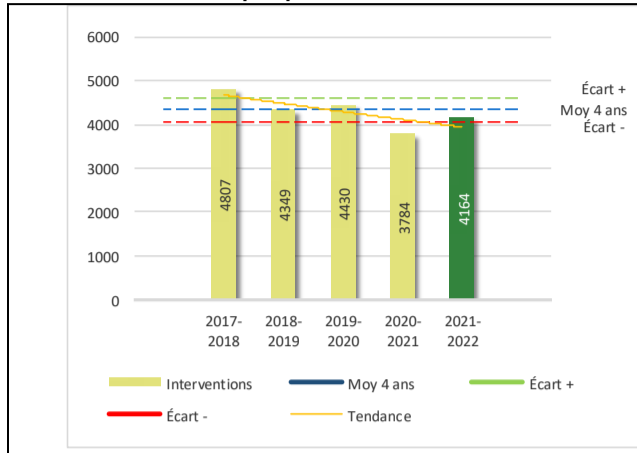
### Collisions

Le graphique 1 permet de constater une tendance à la baisse du bilan routier au cours des cinq dernières années. Le total des collisions de l'année courante, qui est de 314, se situe en dessous de l'écart moyen inférieur. Le bilan des collisions de l'année courante démontre une amélioration significative par rapport aux années antérieures.

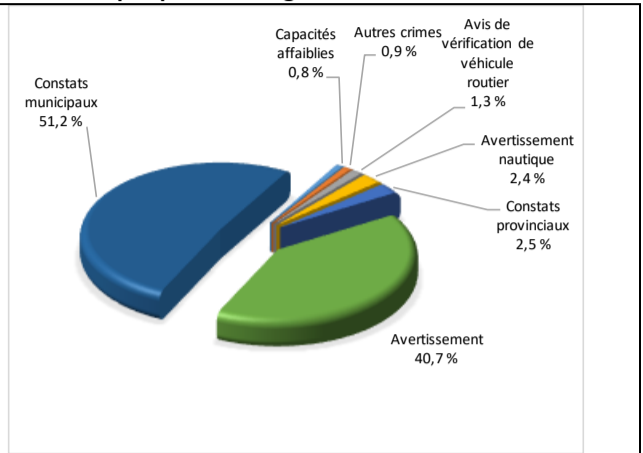


## Évolution du nombre d'interventions au cours des dernières années

**Graphique 3 : Interventions**



**Graphique 4 : Catégories d'intervention**

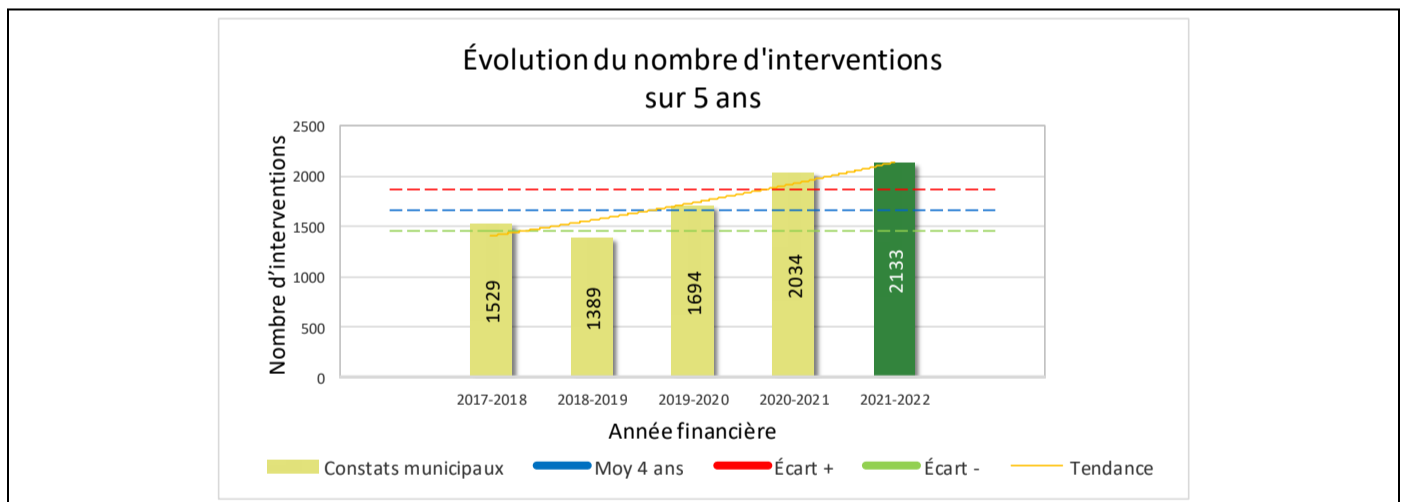


### Interventions

Le graphique 3 présente une augmentation du nombre d'interventions réalisées au cours de l'année courante par rapport à l'année précédente. Les résultats de l'année courante se situent dans la zone d'écart moyen ce qui signifie que les résultats demeurent statistiquement dans la moyenne par rapport au bilan des quatre dernières années de la MRC.

Une variation importante se situe au niveau d'avertissements qui affichent une augmentation de 439 (35%) par rapport à l'année précédente. Cette amélioration est en opposition avec la tendance observée pour les quatre années précédentes de ce type d'interventions.

**Graphique 5 : Constats municipaux au cours des dernières années**



Le graphique 5 présente l'évolution du nombre de constats municipaux. Une augmentation de 99 (5%) par rapport à l'année dernière est constatée pour l'année en cours.

## Règlements municipaux

**Tableau 2 Nombre de constats émis pour des infractions aux règlements municipaux sur le territoire au cours des dernières années**

Domaine	2017-2018	2018-2019	2019-2020	2020-2021	2021-2022
1) Alarmes <sup>1</sup>	1	1	1	6	4
2) Vente	0	1	1	0	0
3) Circulation <sup>2</sup>	76	59	50	62	52
4) Paix, bon ordre et sécurité publique	19	23	28	16	22
5) Nuisance	11	13	17	8	4
<b>Total :</b>	<b>107</b>	<b>97</b>	<b>97</b>	<b>92</b>	<b>82</b>

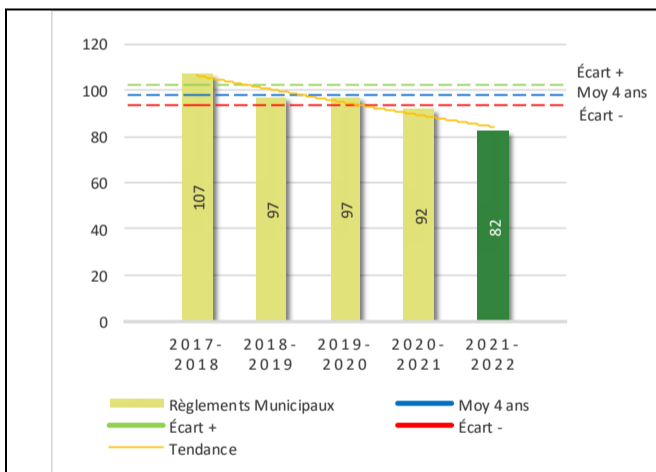
1 Les « Alarmes » du Tableau 2 font référence à des constats municipaux émis en vertu de la réglementation existante suite à des déplacements non fondés; tandis que les « Alarmes » du Tableau 3 sont des alarmes relayées par un central au CGA donnant lieu à un déplacement, mais pas nécessairement à un constat.

2 Types d'infraction de la circulation : endroits interdits, virages en « U », avertissement sonore, crissement des pneus, courses, et autres infractions impliquant des piétons, des animaux, des véhicules lourds, des véhicules d'urgence, etc.

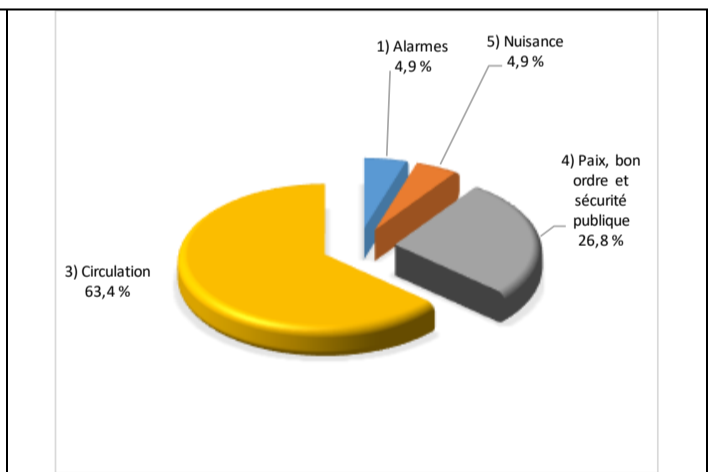
Le nombre de constats émis pour des infractions aux règlements municipaux a connu une diminution au cours de la dernière année. Les policiers ont émis un total de 82 constats.

## Évolution du nombre de constats émis pour des infractions aux règlements municipaux au cours des dernières années

**Graphique 6 : Règlements municipaux**



**Graphique 7 : Catégories d'intervention**



Le graphique 6 démontre que le nombre de constats municipaux émis cette année est inférieur au nombre moyen de constats émis depuis les quatre dernières années.

## Cartes d'appel

Depuis le 1<sup>er</sup> décembre 2021, une nouvelle priorité a été ajoutée, soit la priorité 0. Il est donc possible qu'une baisse du total des cartes d'appel de priorité 1 soit observée.

Les définitions des priorités sont les suivantes :

- **Priorité 0**  
Évènement *critique à très haut risque* pour la sécurité des personnes et nécessitant une *intervention policière immédiate*.
- **Priorité 1**  
Évènement *à risque* ou nécessitant une *intervention policière rapide*.
- **Priorité 2**  
Évènement *sans risque* pour la sécurité des personnes et pour lequel *l'intervention policière est différée, avec déplacement* policier, sur rendez-vous ou après avoir répondu aux évènements P0 ou P1 en cours.
- **Priorité 3**  
Évènement *sans risque* pour la sécurité des personnes et pour lequel *l'intervention policière est différée, sans déplacement* policier, sur rendez-vous téléphonique avec un membre du Centre de réponse aux citoyens (CRC) ou avec un patrouilleur; ou bien par déplacement du citoyen au poste de la Sûreté.

**Tableau 3 Nombre de cartes d'appel sur le territoire au cours des dernières années**

	2017-2018		2018-2019		2019-2020		2020-2021		2021-2022	
Priorité 0									41	
Priorité 1	1 006		986		975		945		916	
Priorité 2	1 677		1 619		1 513		1 767		1 543	
Priorité 3	483		504		552		679		683	
<b>Total :</b>	<b>3 166</b>		<b>3 109</b>		<b>3 040</b>		<b>3 391</b>		<b>3 183</b>	
<b>Alarmes<sup>1</sup></b>	<b>Nb</b>	<b>%</b>	<b>Nb</b>	<b>%</b>	<b>Nb</b>	<b>%</b>	<b>Nb</b>	<b>%</b>	<b>Nb</b>	<b>%</b>
	367	12%	335	11%	284	9%	289	9%	242	8%

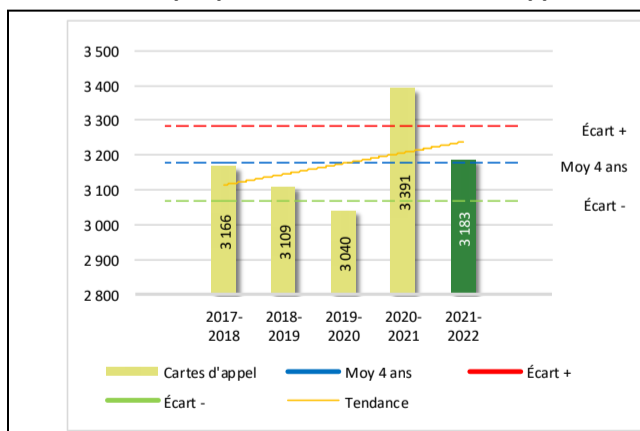
1 Les « Alarmes » du Tableau 2 font référence à des constats municipaux émis en vertu de la réglementation existante suite à des déplacements non fondés; tandis que les « Alarmes » du Tableau 3 sont des alarmes relayées par un central au CGA donnant lieu à un déplacement, mais pas nécessairement à un constat.

Le tableau 3 des cartes d'appel trace le portrait des données de l'année courante par catégories. Par rapport à l'année précédente, le nombre total de cartes d'appel a diminué de 208 (6%).

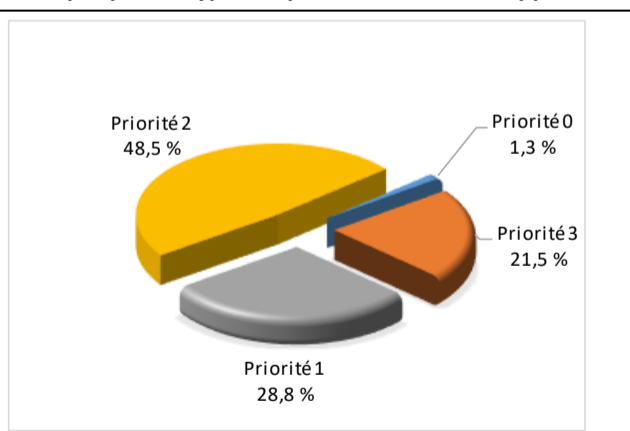
De plus, il est important de souligner le nombre d'appels et de dossiers traités par le *Centre de réponse aux citoyens* (CRC). Le CRC vise à offrir une alternative pour le citoyen qui communique avec la Sûreté via un centre de gestion des appels (CGA) et ce, pour les appels et/ou dossiers ne requérant pas le déplacement d'un policier. Pour l'année 2021 -2022, les policiers assignés au CRC ont répondu à 77 appels et ont ouvert 68 dossiers pour la MRC du Granit.

### Évolution du nombre de cartes d'appel au cours des dernières années

**Graphique 8 : Nombre de cartes d'appel**



**Graphique 9 : Types de priorité de cartes d'appel**



Le graphique 8 illustre la fluctuation du nombre total de cartes d'appel au cours des cinq dernières années. Nous constatons que le nombre de cartes d'appel enregistré pour cette année se situe dans la zone d'écart moyen.

Le graphique 9 indique que les cartes d'appel de priorité 2 sont les plus nombreuses à être enregistrées pour cette année.

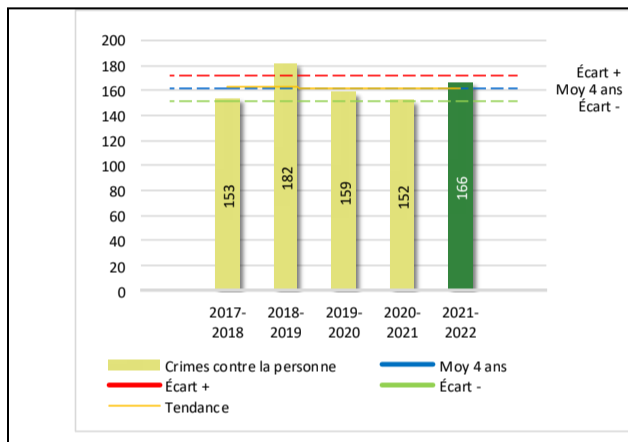
**Tableau 4 Nombre de crimes contre la personne sur le territoire au cours des dernières années**

	2017-2018	2018-2019	2019-2020	2020-2021	2021-2022
<b>1000- Crimes contre la personne<sup>1</sup></b>					
Infractions entraînant la mort	0	1	3	1	1
Agressions sexuelles	19	16	27	25	46
Voies de fait	50	75	72	68	70
Vols qualifiés	1	0	0	0	0
Autres crimes contre la personne <sup>2</sup>	83	90	57	58	49
<b>Crimes contre la personne :</b>	<b>153</b>	<b>182</b>	<b>159</b>	<b>152</b>	<b>166</b>

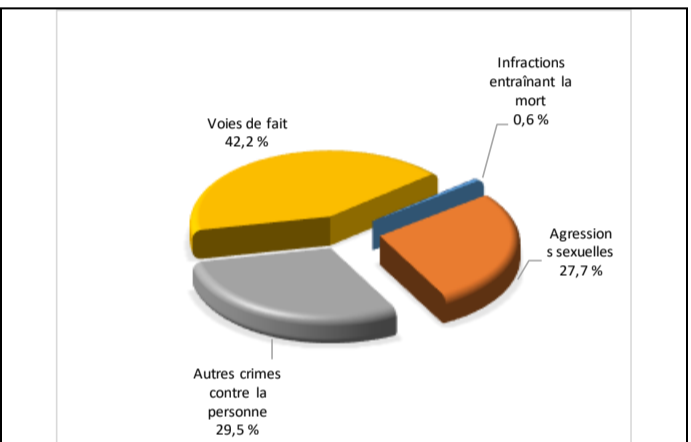
- 1 La section « Crimes contre la personne » présente le nombre de victimes d’actes criminels. Les sections suivantes présentent le nombre de dossiers opérationnels.
- 2 À titre informatif, les « Autres crimes contre la personne » incluent les cas d’enlèvement, de séquestration, d’extorsion, de profération de menaces, d’intimidation, etc.

**Évolution du nombre de crimes contre la personne au cours des dernières années**

**Graphique 10 : Nombre de crimes contre la personne**



**Graphique 11 : Catégories de crime contre la personne**



Le graphique 10 présente le nombre de crimes contre la personne au cours des cinq dernières années. Nous constatons que la donnée de cette année se situe dans la zone d’écart moyen. Les résultats demeurent statistiquement dans la moyenne par rapport au bilan des quatre dernières années de la MRC.

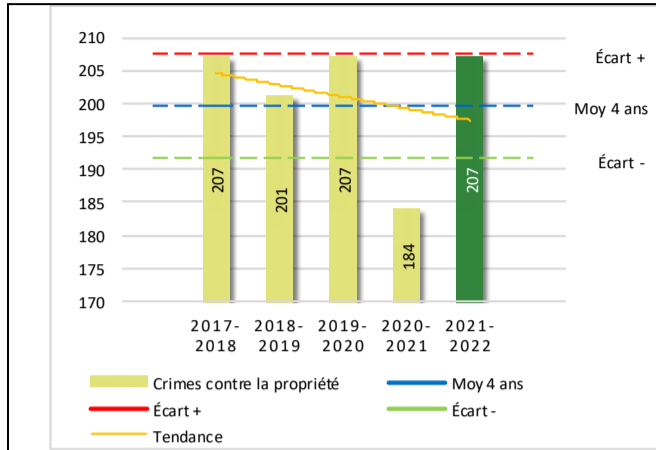
Le graphique 11 spécifie le nombre d’événements pour chacune des catégories des crimes contre la personne. Nous remarquons alors que les voies de fait sont le type de crimes le plus fréquent pour cette année.

**Tableau 5 Nombre de crimes contre la propriété sur le territoire au cours des dernières années**

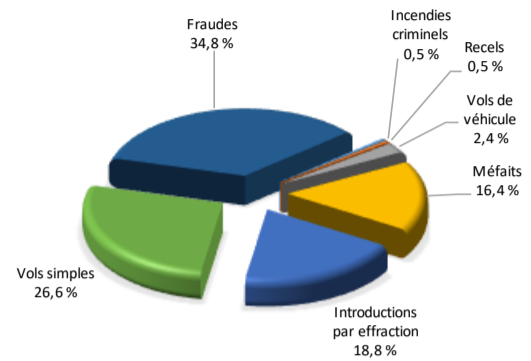
	2017-2018	2018-2019	2019-2020	2020-2021	2021-2022
<b>2000- Crimes contre la propriété</b>					
Incendies criminels	5	10	3	1	1
Introductions par effraction	54	42	38	34	39
Vols simples	63	52	46	38	55
Vols de véhicule	14	19	25	18	5
Recels	0	1	1	2	1
Fraudes	29	32	58	61	72
Méfais	42	45	36	30	34
<b>Crimes contre la propriété :</b>	<b>207</b>	<b>201</b>	<b>207</b>	<b>184</b>	<b>207</b>

## Évolution du nombre de crimes contre la propriété au cours des dernières années

Graphique 12 : Nombre de crimes contre la propriété



Graphique 13 : Catégories de crime contre la propriété



Le graphique 12 présente les crimes contre la propriété des cinq dernières années.

Les résultats de l'année courante se situent dans la zone d'écart moyen. Les résultats demeurent statistiquement dans la moyenne par rapport au bilan des quatre dernières années de la MRC.

Le graphique 13 indique le nombre d'événements pour chacune des catégories de crimes contre la propriété. Nous remarquons alors que les fraudes sont le type de crimes le plus fréquent au cours de l'année.

Tableau 6 Autres criminalités et interventions sur le territoire au cours des dernières années

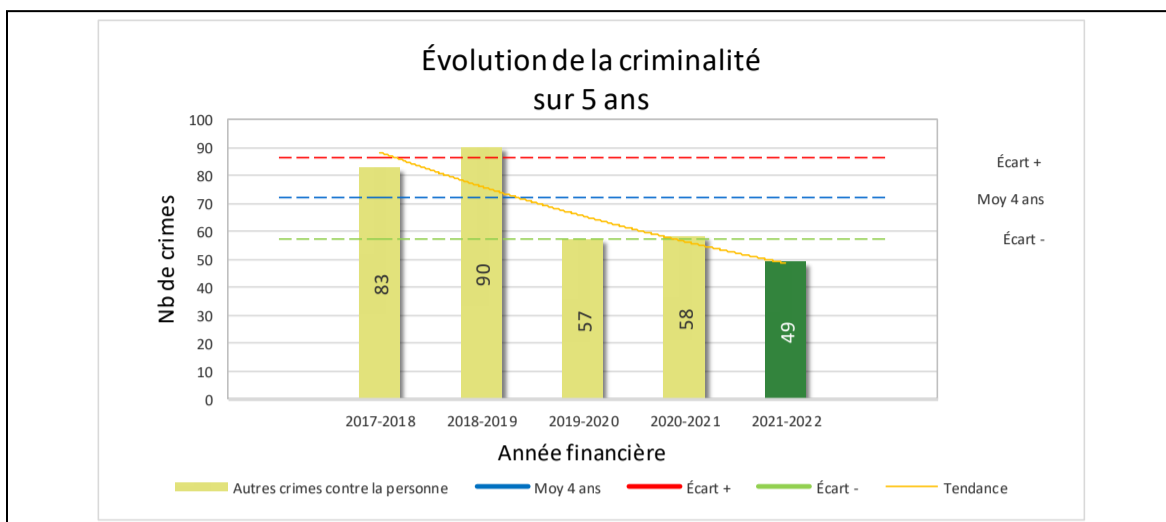
	2017-2018	2018-2019	2019-2020	2020-2021	2021-2022
<b>Autres criminalités</b>					
3000- Autres infractions au Code criminel <sup>1</sup>	67	83	76	65	39
4000 5000 - Loi régl. drogues et stupéfiants	48	21	25	20	16
6000- Infractions aux autres lois fédérales	2	0	2	3	3
7000- Infractions aux lois provinciales	24	16	41	25	29
<b>Autres criminalités :</b>	<b>141</b>	<b>120</b>	<b>144</b>	<b>113</b>	<b>87</b>
<b>Activités policières</b>					
A- Assistances	100	69	87	86	99
B- Permis	16	17	8	7	8
E- Enquêtes	155	144	167	138	155
F- Événements relatifs à la RACJ <sup>2</sup>	58	48	61	40	38
P- Objets perdus ou trouvés	13	11	13	14	5
R- Interventions policières <sup>3</sup>	231	259	241	224	228
V- Véhicules retrouvés ou remisés	10	16	12	13	10
X- Interpellation, observation et autre	83	94	91	65	67
<b>Activités :</b>	<b>666</b>	<b>658</b>	<b>680</b>	<b>587</b>	<b>610</b>
<b>Total criminalité et activités :</b>	<b>1 167</b>	<b>1 161</b>	<b>1 190</b>	<b>1 036</b>	<b>1 070</b>

1 La catégorie « Autres infractions au Code criminel » comprend différentes infractions telles : utilisation de monnaie contrefaite, avoir troublé la paix, évasion d'une garde légale, action indécente, production et distribution de pornographie juvénile, voyeurisme, leurre au moyen d'un ordinateur, appel téléphonique indécent, menace, incitation publique à la haine, etc.

2 La Régie des alcools, des courses et des jeux.

3 La catégorie « Interventions policières » comprend notamment les cas suivants : plainte de bruit, chicane de famille, service d'ordre, escorte de véhicule, affaire civile, transfert de détenu et de personne en crise, assistance au public, prise d'empreintes digitales, personne en détresse, etc.

GRAPHIQUE 14 : INTRODUCTIONS PAR EFFRACTION AU COURS DES DERNIÈRES ANNÉES



Le graphique 14 démontre que le nombre d'introductions par effraction de cette année est inférieur au nombre moyen. À noter que ce nombre est le plus bas depuis les cinq dernières années.

Ce type de crime présente une amélioration statistiquement significative par rapport aux années antérieures.





## OPS VULCAIN – COVID-19

---

Encore cette année, les organisations policières ont fait face à de nombreux défis. Malgré que l'ensemble des unités de la Sûreté a été touché par un taux d'absentéisme plus élevé dû à la pandémie, la qualité du service a été maintenu. Les policiers ont joué un rôle important de par leur mandat d'assistance au ministère de la Santé et des Services sociaux dans le cadre de l'application de la Loi sur la santé publique et, notamment, avec l'état d'urgence sanitaire décrété par le gouvernement québécois. Quotidiennement, ils ont été confrontés notamment aux impacts sociaux, psychologiques et économiques engendrés par les différentes mesures mises en place suite aux décrets.

La Sûreté a poursuivi le déploiement de l'opération Vulcain, d'une part afin d'informer et protéger son personnel et d'autre part afin d'assurer le maintien des services aux citoyens à la fois de qualité et sécuritaire pour tous. L'opération visait également à soutenir les ministères et organismes ainsi que les autres services de police.

Plus spécifiquement, au cours de l'année sur le territoire de la MRC du Granit, dans le cadre de l'assistance de la Sûreté du Québec à la Santé publique, plusieurs interventions ciblées ont été déployées concernant le respect des mesures sanitaires en vigueur. À titre d'exemple :

- Plusieurs activités d'atténuation des impacts ont été effectuées, incluant, entre autres :
  - des patrouilles préventives dans les secteurs ciblés (par exemple : aux abords des établissements scolaires);
  - des conférences téléphoniques avec les élus ainsi que des communications avec les directions d'écoles et les résidences pour personnes âgées;
  - la vérification au domicile des gens en quarantaine obligatoire.
- Pour la MRC du Granit, nous avons eu 79 cartes d'appels en lien avec la pandémie de la COVID-19. À noter que ces données sont incluses dans le Tableau 3.

## INTERVENTIONS EN MILIEU SCOLAIRE

---

Cette section présente les différentes interventions réalisées en milieu scolaire.

Le nombre d'élèves rencontrés dans le tableau suivant est en lien avec les dossiers d'enquête ou de tous types de rencontres.

	Année courante
Nombre de dossiers d'enquête relatifs au PIMS	21
Nombre de dossiers d'enquête en collaboration	0
<b>Total dossiers :</b>	21
Nombre d'établissements où une intervention a eu lieu	16
Nombre d'élèves rencontrés	1123
Nombre d'établissements visés (année)	18



# INTERVENTIONS PAR DES UNITÉS DE SOUTIEN ET MESURES D'URGENCE

Cette section présente les interventions réalisées sur le territoire de la MRC par des unités de soutien régionales ou de mesures d'urgence au cours de l'année. Voici les détails de ces interventions.

INTERVENTIONS DE LA DIVISION MODULE D'URGENCE (DMU)			
MISSION / TYPE DE SUPPORT	NOMBRE DE MISSION/SUPPORT	NOMBRE DE POLICIERS	DURÉE TOTALE - HEURES
Maître-chien	8	9	24.5
Coordonnateur de recherche	3	3	8.5
Module d'intervention	3	19	115.5
Sauveteur	1	2	6
Équestre	1	2	18
<b>TOTAL</b>	<b>16</b>	<b>35</b>	<b>172.5</b>

En collaboration avec le Bureau de coordination et du soutien opérationnel (BCSO) du district Sud, les patrouilleurs de soutien MRC ont été assignés à 50 opérations en sécurité routière. Lors des activités, ils ont émis dix constats ou avertissements. À noter que le nombre de constats et avertissements sont inclus dans le nombre total présenté au tableau 1. De plus, ils ont été présents plus de 207 heures sur le territoire de la MRC.

## ACTIVITÉS DIGNES D'INTÉRÊT ET ÉVÉNEMENTS MAJEURS

Voici les activités dignes d'intérêt et les événements majeurs ayant eu lieu au cours de l'année et qui n'ont pas été mentionnés dans les sections précédentes.

Au cours de l'année :

- Présence policière lors de quelques manifestations, dans la MRC, reliées aux mesures sanitaires.

Avril

- Un dossier de mort suspecte à Piopolis.
- Incendie mortel à Lac-Mégantic.

Mai

- Disparition d'un individu à Sainte-Cécile-de-Whitton.

Juin

- Une arrestation dans un dossier d'agression armée et menaces à Lac-Drolet.
- Deux arrestations dans un dossier d'agression armée à Stratford.
- Recherche et sauvetage à la montagne de Marbre à Notre-Dame-des-Bois. La personne fut retrouvée saine et sauve.

Juillet

- Présence policière lors de la commémoration de la tragédie ferroviaire et de l'inauguration du Micro réseau électrique à Lac-Mégantic.



#### Septembre

- Spectacle sur l'eau Tony La Sauce - DJ Dan Desnoyers à Lac-Mégantic.

#### Octobre

- Recherche d'un groupe d'élèves à Lac-Drolet.
- Une arrestation lors d'une perquisition à Stornoway concernant un dossier, entre autres, de pornographie juvénile, contacts sexuels, leurre et distribution d'images non consentues.

#### Décembre

- Trois arrestations concernant un dossier d'introduction par effraction et vol d'arme à feu à Notre-Dame-des-Bois.

#### Janvier

- Recherche et sauvetage à Saint-Robert-Bellarmin. Collaboration, entre autres, de motoneigistes, poste de coordination mobile et hélicoptère.
- Camion percute une résidence à Stratford.
- Recherche et sauvetage à Saint-Augustin-de-Woburn. L'individu fut retrouvé sain et sauf.

#### Mars

- Homicide à Lac-Mégantic.

La Sûreté effectue une révision de courtoisie pour ce rapport.



# ANNEXES

Collisions survenues sur le territoire de la MRC - Réparties par municipalité pour l'année 2021-2022

Municipalités	Collisions mortelles					Collisions avec blessés graves					Collisions avec blessés légers					Autres types de collision					Collisions matérielles				
	2017-2018	2018-2019	2019-2020	2020-2021	2021-2022	2017-2018	2018-2019	2019-2020	2020-2021	2021-2022	2017-2018	2018-2019	2019-2020	2020-2021	2021-2022	2017-2018	2018-2019	2019-2020	2020-2021	2021-2022	2017-2018	2018-2019	2019-2020	2020-2021	2021-2022
Audet (M) [SQ]						2				1	2		1	1	3						10	11	8	7	8
Courcelles (M) [SQ]								1				2	2	3	1		1				12	11	8		9
Frontenac (M) [SQ]					1			1			6	6	4	2	8	2			1	1	33	28	16	15	8
Lac-Drolet (M) [SQ]			1						1		4	2	2	2	3						11	13	5	2	9
Lac-Mégantic (V) [SQ]	1									1	15	9	10	6	2	2					134	146	110	80	71
Lambton (M) [SQ]											5	3	7	3	4	1				1	21	19	12	14	11
Marston (CT) [SQ]									1		2	3	2		1						11	8	14	7	8
Milan (M) [SQ]											2	4	2	2							16	5	5	8	5
Nantes (M) [SQ]							1				6	9	3	4	4				1	1	37	32	41	17	33
Notre-Dame-des-Bois (M) [SQ]					1						4	5	5	1	3	1	1				8	10	15	12	8
Piopolis (M) [SQ]											3	3	2	1			1				11	12	8	4	8
Saint-Augustin-de-Woburn (P) [SQ]								1	1		1	3	1	5	2	1			1		10	7	12	8	10
Saint-Ludger (M) [SQ]										1	1	3	2	5	2						27	28	24	5	18
Saint-Robert-Bellarmin (M) [SQ]				1		1	1					2			2						8	6	1	5	4
Saint-Romain (M) [SQ]			1	1							1	6	1	2					2		17	14	18	4	6
Saint-Sébastien (M) [SQ]									1		2	2	5	2	1						6	12	12	7	3
Sainte-Cécile-de-Whitton (M) [SQ]	1										4	2	1	2	1					1	16	27	13	10	10
Stornoway (M) [SQ]							1	1			5	1	6	2	3						20	31	19	18	14
Stratford (CT) [SQ]			1							1	4	3	3	3	5		1				15	6	24	8	15
Val-Racine (M) [SQ]													1		1						4	2	2		

Interventions effectuées sur le territoire de la MRC - Réparties par municipalité pour l'année 2021-2022

Municipalités	Avertissements nautiques					Capacités affaiblies					Autres crimes					Constats provinciaux					Constats municipaux					AVVR				
	2017-2018	2018-2019	2019-2020	2020-2021	2021-2022	2017-2018	2018-2019	2019-2020	2020-2021	2021-2022	2017-2018	2018-2019	2019-2020	2020-2021	2021-2022	2017-2018	2018-2019	2019-2020	2020-2021	2021-2022	2017-2018	2018-2019	2019-2020	2020-2021	2021-2022	2017-2018	2018-2019	2019-2020	2020-2021	2021-2022
Audet (M) [SQ]							2			1	1	2	1	2		60	33	35	7	6	95	59	70	81	104				2	
Courcelles (M) [SQ]						1	1			1	2					13	28	16	1		20	40	47	19	7			2		1
Frontenac (M) [SQ]		6				4	1	1	1	4	3	3	1			72	56	38	7	7	78	102	115	109	129		2	2	1	1
Lac-Drolet (M) [SQ]	3							1	1	1	3					6	5	3			24	18	17	12	39	1				
Lac-Mégantic (V) [SQ]	4	16	55	99	58	21	18	8	8	7	57	69	46	25	22	89	83	52	31	20	404	330	362	590	472	20	38	32	48	30
Lambton (M) [SQ]	4	15	77	41	21	4	2	4	1	2	7	1	3	1	6	88	108	54	15	10	128	90	153	129	159	4	7	4	4	
Marston (CT) [SQ]	6	4		5		2	1	1					1		3	9	22	10	2		29	30	15	27	77					
Milan (M) [SQ]						1	1	3	1		1		1			51	96	62	31	4	77	68	119	126	130		1	3		1
Nantes (M) [SQ]						2	3	7	2	7	2	3	4	1	2	94	104	70	16	7	185	229	237	260	283	3	19	9	8	10
Notre-Dame-des-Bois (M) [SQ]								2	2	1	1	2	5	2		18	10	7	14		28	14	40	51	46		1	4	1	1
Piopolis (M) [SQ]	2	24	2	9			1	1		1	1	2			1	4	7	2	3	1	9	5	6	13	8					
Saint-Augustin-de-Woburn (P) [SQ]						5		4	1	2			1	1	1	14	19	11	1	3	40	20	23	30	28		1		1	1
Saint-Ludger (M) [SQ]								3	1	2		3	1		1	44	45	25	2	9	76	63	56	90	110	1				2
Saint-Robert-Bellarmin (M) [SQ]						1	2		1							2	7	2	1	2	10	13	13	16	20			2		
Saint-Romain (M) [SQ]			7	9					1		1				1	24	14	16	6	5	42	11	22	38	46		3		1	2
Saint-Sébastien (M) [SQ]						3				2		2	2			19	12	7		1	16	24	28	18	19					
Sainte-Cécile-de-Whitton (M) [SQ]						4	2	1	1	1		1		1	1	32	18	31	8	1	52	50	137	111	98	1			1	
Stornoway (M) [SQ]						1		1	1			2				129	147	104	29	22	150	124	177	266	309	2	7	7	8	6
Stratford (CT) [SQ]	15	5	21	11	22	2	2	3		2	1	1				82	43	15	14	8	56	89	48	34	39			2		
Val-Racine (M) [SQ]									1						1	1		2			10	10	9	14	10					
											</																			







