



RAPPORT ANNUEL D'ACTIVITÉS

COMITÉ DE SÉCURITÉ PUBLIQUE
DE LA MRC DU GRANIT

DU 1^{ER} AVRIL 2022
AU 31 MARS 2023



TABLE DES MATIÈRES

| | |
|--|-------------|
| Préface | IV |
| Mot du président | VI |
| Mise en contexte | VII |
| Priorités identifiées par le CSP | VIII |
| <i>Priorité : Prévenir et combattre efficacement la prolifération de la culture et le trafic de stupéfiants</i> | <i>VIII</i> |
| <i>Priorité : Réaliser des opérations de surveillance en regard des véhicules récréotouristiques (quads, motoneiges, bateaux (patrouille nautique))</i> | <i>VIII</i> |
| <i>Priorité : Réaliser des opérations de sécurité routière en secteur à risque afin de diminuer les collisions avec blessés et mortelles. Incluant les zones urbaines et semi-urbaines</i> | <i>IX</i> |
| <i>Priorité : Assurer une présence policière de proximité avec les différents acteurs du milieu (tant en sensibilisation, prévention ou présence)</i> | <i>IX</i> |
| Liste des abréviations, des sigles et des acronymes | 2 |
| Mot du responsable de poste | 3 |
| Priorités locales | 4 |
| <i>Priorité : Prévenir et combattre efficacement la prolifération de la culture et le trafic de stupéfiants</i> | <i>4</i> |
| <i>Priorité : Réaliser des opérations de surveillance en regard des véhicules récréotouristiques (quads, motoneiges, bateaux (patrouille nautique))</i> | <i>4</i> |
| <i>Priorité : Réaliser des opérations de sécurité routière en secteur à risque afin de diminuer les collisions avec blessés et mortelles. Incluant les zones urbaines et semi-urbaines</i> | <i>5</i> |
| <i>Priorité : Assurer une présence policière de proximité avec les différents acteurs du milieu (tant en sensibilisation, prévention ou présence)</i> | <i>5</i> |
| Demandes ponctuelles des élus et des citoyens | 6 |
| Prévention | 6 |
| <i>Activités de prévention réalisées au cours de l'année</i> | <i>6</i> |
| Police de proximité | 8 |
| <i>Présence familière et parrainage</i> | <i>8</i> |
| <i>Résolution de problèmes</i> | <i>8</i> |
| <i>Programme de cadets</i> | <i>9</i> |
| <i>Activités communautaires réalisées au cours de l'année</i> | <i>10</i> |
| Statistiques opérationnelles | 11 |
| <i>La sécurité des réseaux de transport</i> | <i>12</i> |
| <i>Règlements municipaux</i> | <i>14</i> |
| <i>Cartes d'appel</i> | <i>15</i> |
| <i>La criminalité</i> | <i>17</i> |
| OPS Vulcain – COVID-19 | 20 |
| Interventions en milieu scolaire / jeunesse | 20 |
| Interventions par des unités de soutien et mesures d'urgence | 21 |
| Activités dignes d'intérêt et événements majeurs | 22 |
| Annexes | 23 |

PRÉFACE

Ce rapport annuel du Comité de sécurité publique (CSP) du poste de la MRC du Granit se compose de deux sections. La première section, rédigée par le président du CSP, présente les travaux du comité relativement à ses responsabilités légales. La seconde partie présente le rapport annuel d'activités de la Sûreté du Québec sur le territoire de la Municipalité régionale de comté (MRC).

Le rapport annuel d'activités de la Sûreté dresse le bilan des résultats pour l'année financière concernée. Vous retrouverez notamment les statistiques reliées au traitement des cartes d'appel, à la sécurité routière, aux règlements municipaux ainsi qu'aux événements criminels survenus sur le territoire.

Le rapport annuel d'activités de la Sûreté est également disponible, à son année correspondante, sur le site Internet de la Sûreté à l'adresse suivante : <https://www.sq.gouv.qc.ca/organisation/publications/>

L'utilisation du genre masculin a été adoptée afin de faciliter la lecture et n'a aucune intention discriminatoire.

La Sûreté effectue une révision de courtoisie pour ce rapport.

MOT DE LA PRÉSIDENTE



Au cours la dernière année, j'ai exercé la fonction de présidente du Comité de sécurité publique (CSP) de la MRC du Granit. En mon nom et également au nom de tous les membres du CSP, nous tenons à souligner la collaboration soutenue entre les élus de la MRC ainsi que les membres de la Sûreté du Québec.

Nous travaillons tous pour des objectifs communs, soit de créer les conditions propices à une saine qualité de vie dans notre territoire par le biais de comités, de mesures préventives, de l'engagement communautaire ainsi que de la visibilité des policiers auprès des citoyens. Leur présence en sécurité routière, auprès de tous les usagers du réseau routier, ou de la lutte au trafic de stupéfiants ne sont que quelques exemples qui ont contribué à réalisation de nos objectifs.

Le CSP poursuivra donc son étroite collaboration avec la Sûreté du Québec afin de maintenir ce lien privilégié et ainsi, maintenir la sécurité et la qualité de vie de notre MRC.

Martine Brouard

Martine Brouard, mairesse de Stornoway et présidente du CSP

MISE EN CONTEXTE

Voici le Rapport annuel d'activités du CSP de la MRC du Granit. Conformément à l'article 78 de la *Loi sur la police* et à l'entente de service, le CSP a la responsabilité d'informer les parties signataires de l'entente du résultat de ses travaux en leur produisant un rapport au moins une fois l'an.

Ce rapport fait donc état des travaux du CSP et des activités en sécurité publique qui se sont déroulés sur le territoire de l'ensemble des municipalités pour l'année financière 2022-2023.

Le CSP a notamment participé, selon son mandat, à l'identification des priorités locales du plan d'action de la Sûreté du Québec. La Sûreté quant à elle fait état de son suivi dans son rapport périodique d'activités, ce qui permet ainsi au CSP d'assurer le suivi de la performance des services de la Sûreté du Québec.

La desserte du territoire est effectuée à partir du poste de la MRC du Granit.

Le Comité de sécurité publique est composé des membres suivants :

| MEMBRES DU CSP DE LA MRC DU GRANIT / FONCTIONS DES MEMBRES | |
|--|---|
| 1. Martine Brouard, mairesse de Stornoway et présidente du CSP | 2. Julie Morin, mairesse de Lac-Mégantic |
| 3. Jeannot Lachance, maire de Saint-Robert-Bellarmin | 4. Claude Roy, maire de Marston |
| 5. Jacques Bergeron, maire de Milan | 6. Sergent Maxime Gladu, responsable de poste |
| 7. Capitaine Guylaine Tremblay, directrice du Centre de service MRC - Richmond | |

Les invités suivants ont participé au(x) rencontre(s) du comité :

| NON-MEMBRES DU CSP DE LA MRC DU GRANIT / FONCTIONS DES INVITÉS | |
|--|--|
| 1. Monique Phérvong Lenoir, préfet | 2. Sonia Cloutier, directrice générale de la MRC |
| 3. Sergent Yves Rousel, maître-chien Sûreté du Québec | 4. Sergent Marc Vachon, Sûreté du Québec |
| 5. Sergent Martin Paquette, Sûreté du Québec | 6. André Charland, enquêteur Sûreté du Québec |

Le Comité de sécurité publique s'est réuni aux dates suivantes :

| DATES DES RENCONTRES DU CSP DE LA MRC DU GRANIT | |
|---|---------------|
| 1. 2022-05-27 | 2. 2022-08-26 |
| 3. 2022-11-04 | 4. 2023-01-27 |
| 5. 2023-03-24 | |

PRIORITÉS IDENTIFIÉES PAR LE CSP ¹

En vertu de l'article 78 de la *Loi sur la police*, le mandat du CSP est d'assurer le suivi de l'entente et de participer annuellement à l'identification des priorités du *Plan d'activité régional et local* de la Sûreté du Québec (le PARL) et d'en faire l'évaluation. En plus des priorités du PARL, le CSP peut identifier les problématiques ponctuelles pour discussions (ex. : inondation, série de vols, etc.).

Ce segment comprend la liste des priorités identifiées par le CSP ainsi que l'appréciation de leur suivi par le président du CSP.

Priorité : Prévenir et combattre efficacement la prolifération de la culture et le trafic de stupéfiants

APPRÉCIATION DU CSP DES ACTIVITÉS RÉALISÉES ET DES OBJECTIFS ATTEINTS

La légalisation du cannabis en 2019 n'a pas permis de constater un changement significatif en ce qui a trait à la culture illégale et au trafic de stupéfiants. Nous constatons l'importance de maintenir une surveillance et une pression constante sur l'ensemble de notre territoire, dont l'étendue fortement boisée se prête malheureusement à ce genre de culture. L'évolution des techniques et des substances font en sorte que la lutte contre la possession, la culture, la consommation et le trafic de stupéfiants doit demeurer une priorité importante. Des interventions policières sur toute la chaîne de distribution visent à freiner ces activités illégales et doivent aussi s'accompagner d'actions de sensibilisation auprès des consommateurs avérés ou potentiels; d'où l'importance de poursuivre la mise en place de partenariats entre les policiers et les acteurs du milieu.

Priorité : Réaliser des opérations de surveillance en regard des véhicules récréotouristiques (quads, motoneiges, bateaux (patrouille nautique))

APPRÉCIATION DU CSP DES ACTIVITÉS RÉALISÉES ET DES OBJECTIFS ATTEINTS

Malgré la fin de la pandémie, notre région demeure très attractive, ce qui nous réjouit. Toutefois, il est nécessaire de prendre en compte cette réalité; d'où la nécessité de maintenir les opérations de surveillance sur nos lieux de villégiature, aussi bien en été qu'en hiver, pour assurer la sécurité de tous. Nous avons la chance de bénéficier de policiers spécialisés dans ce domaine qui d'ailleurs interviennent sur l'ensemble du territoire desservi par notre centre de service, permettant une meilleure couverture de notre secteur. Leur expertise est un atout aussi bien en prévention que lors d'interventions d'urgence. En effet, nous constatons que nos vacanciers sont parfois peu expérimentés et peuvent se mettre en danger involontairement. Le CSP apprécie la constance et l'efficacité des interventions pratiquées, notamment en été, grâce à la présence accrue de ces patrouilles nautiques.

¹ La Sûreté est actuellement en négociation depuis le 1^{er} avril 2022 avec l'Association des policières et policiers provinciaux du Québec (APPQ) relativement au renouvellement du contrat de travail de ses membres. Pendant la durée de ces négociations, le personnel d'encadrement des postes de la Sûreté a mis en place une méthode alternative de collecte d'information des activités policières. Conséquemment et bien que les activités continuent d'être réalisées sur le terrain, il sera difficile de comparer les statistiques antérieures des postes avec celles qui sont et seront collectées et analysées pendant l'application des moyens de sensibilisation par les membres de l'APPQ.

Priorité : Réaliser des opérations de sécurité routière en secteur à risque afin de diminuer les collisions avec blessés et mortelles. Incluant les zones urbaines et semi-urbaines

APPRÉCIATION DU CSP DES ACTIVITÉS RÉALISÉES ET DES OBJECTIFS ATTEINTS

Depuis les dernières années, le CSP reconnaît que les efforts déployés en matière de sécurité routière portent leur fruit. La stratégie policière semble efficace en ce sens que la sensibilisation, le travail de collaboration avec les utilisateurs et la cartographie des endroits à risque contribuent à l'obtention de bons résultats et au maintien de ceux-ci.

Enfin, les opérations RADAR VIVANTS qui ont eu lieu récemment aux abords de plusieurs de nos écoles primaires ont permis de sensibiliser les automobilistes sur le respect des limitations de vitesse en zone scolaire. Nous ne pouvons que féliciter la SQ d'avoir de tels outils à sa disposition.

Priorité : Assurer une présence policière de proximité avec les différents acteurs du milieu (tant en sensibilisation, prévention ou présence)

APPRÉCIATION DU CSP DES ACTIVITÉS RÉALISÉES ET DES OBJECTIFS ATTEINTS

Le CSP est satisfait de la présence policière avec les différents acteurs du milieu. Nous constatons une collaboration policière régulière. Cette implication étant présente par différents moyens de communications, mais également en participant aux activités avec les partenaires de la région. Nous sommes convaincus que les liens établis entre les acteurs du milieu auront un impact significatif pour améliorer le sentiment de sécurité de la population et contribuer aux échanges de besoins et services. L'approche RELAIS, en cours de déploiement, renforcera davantage les liens avec la communauté.



RAPPORT ANNUEL D'ACTIVITÉS

POSTE DE LA MRC
DU GRANIT
DE LA SÛRETÉ DU QUÉBEC

DU 1^{ER} AVRIL 2022
AU 31 MARS 2023



RAPPORT ANNUEL D'ACTIVITÉS

LISTE DES ABRÉVIATIONS, DES SIGLES ET DES ACRONYMES

| | |
|------------|--|
| APPQ | Association des policières et policiers du Québec |
| ASRP | Approche stratégique en résolution de problèmes |
| AVVR | Avis de vérification d'un véhicule routier |
| Bimestre | Période de deux mois consécutifs |
| BCSO | Bureau de coordination et de soutien opérationnel |
| CGA | Centre de gestion des appels |
| CRC | Centre de réponse aux citoyens |
| CSMRC | Centre de services MRC |
| CSP | Comité de sécurité publique |
| DG | Directeur général |
| DGA | Directeur général adjoint |
| ÉMIPIC | Équipe mixte d'intervention - Policiers et intervenants communautaires |
| MRC | Municipalité régionale de comté |
| NSPP | Normes et standards en police de proximité |
| OPS | Opération spéciale |
| PARL | Plan d'activité régional et local |
| PIMS / PIJ | Programme d'intervention en milieu scolaire / Policier intervenant jeunesse (projet pilote) |
| PLI-Élus | Plan de lutte contre l'intimidation des élus et des gestionnaires municipaux |
| RACJ | Régie des alcools, des courses et des jeux |
| SIGMA | Système informatisé de la gestion des mobiles et des appels |
| SRAO | Système de répartition des appels par ordinateur |
| TAQ | Tableau d'activités quotidiennes |
| TBG | Tableau de bord de gestion |

RAPPORT ANNUEL D'ACTIVITÉS

MOT DU RESPONSABLE DE POSTE



C'est avec plaisir que je vous présente le rapport annuel d'activités du poste de la MRC du Granit de la Sûreté du Québec pour l'année financière 2022-2023. Conformément à nos engagements ainsi qu'aux priorités déterminées par le CSP, le déploiement de nos actions se poursuit sur l'ensemble du territoire couvert.

Vous retrouverez notamment dans ce rapport, les activités réalisées en lien avec les priorités locales ainsi que celles en lien avec nos actions préventives et notre approche communautaire. De plus, vous retrouverez dans le rapport les statistiques relatives à la sécurité des réseaux de transport, aux règlements municipaux, aux événements criminels et finalement, celles relatives au traitement des cartes d'appel.

Ce rapport et ses résultats vous permettront d'assurer le suivi de la performance des services de la Sûreté du Québec.

A handwritten signature in blue ink that reads "Maxime Gladu". The signature is fluid and cursive.

Sergent Maxime Gladu, responsable de poste de la MRC du Granit

RAPPORT ANNUEL D'ACTIVITÉS

PRIORITÉS LOCALES²

Voici les priorités locales identifiées par le CSP pour l'année 2022-2023 et le bilan des activités réalisées.

Priorité : Prévenir et combattre efficacement la prolifération de la culture et le trafic de stupéfiants

| DESCRIPTION DES ACTIVITÉS | COMMENTAIRES | NB ACTIVITÉS |
|---------------------------|---|--------------|
| Perquisitions | Tout au long de l'année, différents dossiers d'enquête reliés aux stupéfiants ont été ouverts. 11 perquisitions ont eu lieu, dont le projet RECASER méga-réseau de production de méthamphétamines. Escouade nationale sur la répression du crime organisé (ENRCO), enquêteurs, filature, escouade technique, escouade anti-bombe et démantèlement de laboratoire. | 11 |

Priorité : Réaliser des opérations de surveillance en regard des véhicules récréotouristiques (quads, motoneiges, bateaux (patrouille nautique))

| DESCRIPTION DES ACTIVITÉS | COMMENTAIRES | NB ACTIVITÉS |
|--|---|--------------|
| Patrouille nautique (ou aux abords d'un plan d'eau) | Au cours de l'année, 31 activités de patrouille nautique furent réalisées (dont trois activités à quai); 463 embarcations furent interceptées, 17 embarcations furent expulsées, 21 constats et 163 avertissements furent émis. Collaboration du CSMRC Saint-Georges. | 31 |
| Patrouille sentiers de quad (ou aux abords de sentiers) | Au cours de l'année, 10 activités furent réalisées; 248 véhicules hors route furent interceptés, neuf constats et 26 avertissements furent émis. Parmi les activités, à noter l'opération nationale concertée - Sécurité Quad et une patrouille conjointe en VTT avec des agents de protection de la faune. | 10 |
| Patrouille sentiers de motoneige (ou aux abords de sentiers) | Au cours de l'année, 21 activités furent réalisées; 327 véhicules hors route furent interceptés, 18 constats et 29 avertissements furent émis. Parmi les activités, à noter un barrage en croisement de sentiers. Plusieurs municipalités ciblées en zone urbaine. | 21 |
| Prévention | Au cours de l'année, transmission de deux communiqués concernant la sécurité nautique et présence des cadets aux abords des plans d'eau. | n.d. |

² La Sûreté est actuellement en négociation depuis le 1^{er} avril 2022 avec l'Association des policières et policiers provinciaux du Québec (APPQ) relativement au renouvellement du contrat de travail de ses membres. Pendant la durée de ces négociations, le personnel d'encadrement des postes de la Sûreté a mis en place une méthode alternative de collecte d'information des activités policières. Conséquemment et bien que les activités continuent d'être réalisées sur le terrain, il sera difficile de comparer les statistiques antérieures des postes avec celles qui sont et seront collectées et analysées pendant l'application des moyens de sensibilisation par les membres de l'APPQ.

RAPPORT ANNUEL D'ACTIVITÉS

Priorité : Réaliser des opérations de sécurité routière en secteur à risque afin de diminuer les collisions avec blessés et mortelles. Incluant les zones urbaines et semi-urbaines

| DESCRIPTION DES ACTIVITÉS | COMMENTAIRES | NB ACTIVITÉS |
|--------------------------------------|--|--------------|
| Opérations – sécurité routière | Tout au long de l'année, plusieurs opérations ont eu lieu menant à l'émission de constats d'infraction; notamment pour excès de vitesse, pour l'utilisation du cellulaire au volant et pour le non-port de la ceinture de sécurité. Il s'agissait de nos trois principales cibles. | n.d. |
| Opérations - alcool/drogue au volant | Tout au long de l'année, plusieurs opérations ont eu lieu. | n.d. |
| Opérations – transport scolaire | Plusieurs suivis d'autobus et présences en zones scolaires ont eu lieu. | n.d. |

Priorité : Assurer une présence policière de proximité avec les différents acteurs du milieu (tant en sensibilisation, prévention ou présence)

| DESCRIPTION DES ACTIVITÉS | COMMENTAIRES | NB ACTIVITÉS |
|--|--|--------------|
| Rencontres de partenaires | Tout au long de l'année, plusieurs rencontres et communications avec différents acteurs clés du milieu ont eu lieu, entre autres : CIUSSS de l'Estrie- Santé mentale, rencontre de partenariat dépendance avec le CIUSSSE-RLS du Granit et département Enfant Jeunesse Famille. | n.d. |
| Activités réalisées en collaboration avec les partenaires ciblés | <p>Tout au long de l'année, plusieurs activités avec des partenaires ont eu lieu, dont :</p> <ul style="list-style-type: none"> -Prévention violences amoureuses en collaboration avec La Bouée. -13 conférences <i>Projet XOX</i> (violence dans les relations amoureuses). -Kiosque de prévention du suicide; organisé par « Les accros du plein air » en compagnie de JEVI – Centre de prévention du suicide – Estrie, le CIUSSS de l'Estrie et l'organisme l'Ensoleillé. -Prévention à la Résidence Eden sur le lac, lors de la Journée mondiale de lutte contre la maltraitance envers les personnes âgées. -Opération sécurité ferroviaire « Gareautrain » à Nantes en collaboration avec les policiers du Canadien Pacifique. -Neuf pratiques tireurs actifs dans les écoles et une conférence à la Maison Familiale Rurale du Granit. -Présence policière pour une recherche terrestre secteur Franceville (Mont Mégantic). -Fraudes par représentants à Lac-Mégantic. Collaboration avec enquête pour arrestation de suspect. -Cinq rencontres en lien à la clientèle difficile. | n.d. |
| Communiqué | En cours d'année, l'envoi de communiqué et capsule vidéo en lien à la fraude envers les aînés a été fait. | n.d. |

RAPPORT ANNUEL D'ACTIVITÉS

DEMANDES PONCTUELLES DES ÉLUS ET DES CITOYENS

Voici les demandes ponctuelles des élus et des citoyens qui ont été adressées à la Sûreté au cours de la dernière année.

| DESCRIPTION DES DEMANDES (ACTION* V, T, C) | COMMENTAIRES | NB REQUÊTES |
|---|--------------------------|----------------|
| Vitesse | Chemin de la Yard, Milan | 1 |

*LÉGENDE

(V) En validation : Requêtes reçues et en période d'évaluation afin de confirmer si elles sont fondées ou non et si elles nécessitent des interventions spécifiques.

(T) En traitement : Requêtes validées et fondées pour lesquelles des activités sont effectuées afin de régler la problématique visée (ex. : patrouilles, surveillances, radar, etc.).

(C) Clos : Requêtes qui sont résolues à la suite des activités effectuées ou qui sont non fondées.

PRÉVENTION³

Toujours en réponse aux besoins et aux réalités locales, les postes de la Sûreté tiennent des activités de prévention dans l'ensemble des municipalités qu'ils desservent, c'est-à-dire des mesures proactives et non pénales, qui ont pour but spécifique de réduire la criminalité en agissant sur les facteurs qui la déterminent, sur les circonstances et l'environnement dans lesquels sont commis les délits.

La grande majorité des activités de prévention se tiennent au quotidien, dans le cadre des interventions de l'ensemble des patrouilleurs.

Voici les principales activités de prévention réalisées au cours de la dernière année :

Activités de prévention réalisées au cours de l'année

| DESCRIPTION DES ACTIVITÉS | COMMENTAIRES | NB ACTIVITÉS |
|---|--|--------------|
| Communiqué | Au cours de l'année, plusieurs communiqués ont été transmis, concernant, entre autres, la prévention - motocycliste, le rôle des cadets, la fraude de type « grands-parents », la sécurité nautique et la prévention de la fraude. | n.d. |
| Cybercriminalité | Au cours de l'année, plusieurs conférences de cybercriminalité ont eu lieu, entre autres, trois conférences <i>Mission Techno-LOGIQUE</i> , neuf conférences <i>Gang de choix</i> , une conférence cybercriminalité adulte et une rencontre sur les dangers des comptes Facebook et Messenger. | 14 |
| Plan de réponse aux établissements sécuritaires (PRÉS) | Le plan de réponse a inclus des rencontres et des activités réalisées en collaboration avec les partenaires ciblés. | 5 |
| Loi sur le système de justice pénale pour les adolescents (LSJPA) | Au cours de l'année, une conférence LSJPA. | 1 |
| Violences amoureuses | Durant l'année, rencontres et activités réalisées en collaboration avec les partenaires ciblés. | 13 |

³ La Sûreté est actuellement en négociation depuis le 1^{er} avril 2022 avec l'Association des policières et policiers provinciaux du Québec (APPQ) relativement au renouvellement du contrat de travail de ses membres. Pendant la durée de ces négociations, le personnel d'encadrement des postes de la Sûreté a mis en place une méthode alternative de collecte d'information des activités policières. Conséquemment et bien que les activités continuent d'être réalisées sur le terrain, il sera difficile de comparer les statistiques antérieures des postes avec celles qui sont et seront collectées et analysées pendant l'application des moyens de sensibilisation par les membres de l'APPQ.

RAPPORT ANNUEL D'ACTIVITÉS

| | | |
|---------------------------------------|---|------|
| Toxicomanie au volant | Une conférence a eu lieu auprès de 200 élèves de la Polyvalente Montignac, Lac-Mégantic. | 1 |
| Vol | Au cours de l'année, plusieurs visites et rencontres de prévention de commerçants ont eu lieu. | n.d. |
| Sécurité vélo | Voir la section <i>Programme cadet</i> . | n.d. |
| Sécurité trottinettes électriques | Au cours de l'année, des opérations concernant les trottinettes électriques (rencontre de commerçants et prévention via les médias) ont été exécutés. | n.d. |
| Transport scolaire | Au cours de l'année, six présentations dans les écoles sur la sécurité en transport scolaire. | 6 |
| Partenariat jeunesse enfance famille. | Au cours de l'année, deux conférences, partenariat jeunesse enfance famille. | 2 |
| Halloween | Au cours de l'année, trois conférences sur la sécurité lors de l'Halloween et conseils de prévention diffusés dans les écoles. | 3 |
| Loi sur le cannabis | Au cours de l'année, une conférence sur <i>Loi sur le cannabis</i> à l'école des adultes à Lac-Mégantic. | 1 |
| Rencontre de sensibilisation | Au cours de l'année, plusieurs rencontres de sensibilisation ont été faites, entre autres : -Rencontres avec les enseignants sur la consommation de stupéfiants au sujet des signes et symptômes et les habitudes de consommation des jeunes. -Rencontres préventives à l'école Monts-et-Lacs sur le métier policier. -Rencontres de sensibilisation sur le vapotage en milieu scolaire. | n.d. |
| Intimidation | Au cours de l'année, deux conférences sur l'intimidation scolaire et le vol/recel. | 2 |
| Prévention du suicide | Au cours de l'année, participation à la campagne de prévention du suicide, incluant la remise de cartes de sensibilisation et partenariat avec travailleuses sociales. | n.d. |

POLICE DE PROXIMITÉ⁴

La Sûreté du Québec s'est formellement engagée dans une approche professionnelle de type communautaire. Cette philosophie de travail comprend les cinq grands principes suivants :

- La présence familière;
- La qualité du service aux citoyens;
- Le partenariat avec la population;
- La consultation de la clientèle;
- La résolution de problèmes.

Cette section présente les principales activités réalisées par l'approche de police de proximité.

Présence familière et parrainage

À la Sûreté du Québec, la présence familière s'exprime par le programme de parrainage des municipalités.

Voici les principales activités de parrainage (qui visent la création de liens privilégiés avec les acteurs clés de la municipalité) ayant pour objectif la capacité d'être proactif dans la résolution de problématiques en matière de sécurité publique. Ces activités sont en lien avec les priorités locales identifiées par le CSP.

Notons que le CSMRC Richmond bénéficie d'un CLPC depuis l'automne. Le rôle du CLPC s'est bonifié dans le cadre de la révision du programme de parrainage. L'approche RELAIS, en cours de déploiement, vise la multiplication des liens d'échanges privilégiés avec des acteurs clés provenant de différentes sphères. C'est une approche intégrée, de concertation et de résolution de problème en sécurité publique.

| DESCRIPTION DES ACTIVITÉS | COMMENTAIRES | NB ACTIVITÉS |
|---------------------------|--|--------------|
| Rencontres de parrainage | Communications avec les directeurs généraux, les élus ainsi que les acteurs clés des services municipaux, du milieu scolaire, du milieu de la santé, du milieu communautaire et des affaires ou du milieu de la sécurité publique. | n.d. |

Résolution de problèmes

L'approche stratégique en résolution de problèmes (ASRP) permet d'associer des incidents autrement traités un par un, d'en dégager une compréhension globale et de rechercher des solutions durables, le tout en ayant recours aux partenaires et aux ressources des milieux affectés par des problématiques communes.

Voici les incidents traités par l'approche stratégique en résolution de problèmes au cours de la dernière année :

| DESCRIPTION ET COMMENTAIRES | NB ACTIVITÉS |
|--|--------------|
| Aucune approche stratégique en résolution de problèmes en cours d'année. | n.d. |

⁴ La Sûreté est actuellement en négociation depuis le 1^{er} avril 2022 avec l'Association des policières et policiers provinciaux du Québec (APPQ) relativement au renouvellement du contrat de travail de ses membres. Pendant la durée de ces négociations, le personnel d'encadrement des postes de la Sûreté a mis en place une méthode alternative de collecte d'information des activités policières. Conséquemment et bien que les activités continuent d'être réalisées sur le terrain, il sera difficile de comparer les statistiques antérieures des postes avec celles qui sont et seront collectées et analysées pendant l'application des moyens de sensibilisation par les membres de l'APPQ.

RAPPORT ANNUEL D'ACTIVITÉS

Programme de cadets

Le Programme de cadets de la Sûreté existe depuis 2009. Au fil des années, le nombre de cadets, ainsi que le nombre de MRC intéressées à ce programme n'ont cessé d'augmenter. Les coûts liés au programme sont partagés entre la Sûreté et le partenaire municipal impliqué. De plus, depuis 2021, la Sûreté autorise la bonification du Programme de cadets avec l'ajout d'heures bonifiées, et ce, financées entièrement par les partenaires qui en font la demande.

À cet effet, la MRC du Granit se prévaut des services de cadets depuis 2020. L'été dernier, 2 cadets sont venus bonifier l'offre de la Sûreté du Québec sur notre territoire.

Le Programme de cadets permet d'accentuer la visibilité de l'organisation sur son territoire, de soutenir le modèle de police de proximité et de bonifier l'offre de service en prévention de la criminalité. Il représente donc un service à valeur ajoutée pour plusieurs types de clientèle, soit les citoyens et les MRC/municipalités (visibilité), les cadets (recrutement et développement), les policiers (soutien) et la Sûreté.

Récemment, la raison d'être du Programme de cadets a été précisée, en fonction de trois objectifs mesurables, soit :

Élargir le nombre d'activités de prévention, de parrainage ou de rapprochement avec les communautés, en période estivale.

Offrir une expérience de travail au sein d'un milieu policier pour les étudiants aspirants policiers.

Maintenir le nombre potentiel de candidats-cadets pour le recrutement de policiers de la Sûreté.

Les responsables de poste et les coordonnateurs désignés, de concert avec les élus, participent à la planification des tâches des cadets en considérant l'ensemble des besoins des partenaires et de la clientèle.

Voici les principales activités qui ont été effectuées par les cadets au cours de la dernière année.

| DESCRIPTION DES ACTIVITÉS | COMMENTAIRES | NB ACTIVITÉS |
|-------------------------------|---|--------------|
| Surveillance à pied et à vélo | <p>Nombreuses patrouilles à pied et à vélo ont participé à la sauvegarde des événements tels que:</p> <ul style="list-style-type: none"> -Fête nationale du Québec -Canada Man/Woman -Messe commémorative à Lac-Mégantic, -Manifestation à Frontenac concernant la voie de contournement, -Déguste la région de Mégantic -Fête des œuvres des terrains de jeux (OTJ) à Lac-Mégantic <p>S'ajoute plusieurs surveillances, en autre : campings, chemins publics, Maison des Jeunes, plages, marinas, quai, parcs, pistes cyclables, « skatepark» et stationnements.</p> | n.d. |
| Prévention | <p>Participation à des programmes de prévention et de relations communautaires dont la sécurité nautique et alcoolémie en bateau, la maltraitance envers les personnes âgées, la fraude auprès de commerçants et <i>Génivélo</i>.</p> <p>Plus de 5500 personnes rencontrées et plus de 220 dépliants remis.</p> | n.d. |
| Métier policier | Rencontre avec les citoyens et visite de l'embarcation nautique SQ. | n.d. |

RAPPORT ANNUEL D'ACTIVITÉS

Activités communautaires réalisées au cours de l'année

Cette section présente les activités communautaires dans lesquelles les membres du poste se sont impliqués au cours de la dernière année.

| DESCRIPTION ET COMMENTAIRES |
|---|
| Métier policier : Visite du poste de police par un groupe de décrocheurs et deux conférences sur le métier policier. |
| 2022-06 et 2022-07 : patrouilles policières lors de bals de finissants, la manifestation concernant la voie de contournement et à la messe commémorative à Lac-Mégantic. |
| 2022-07-12 : participation à une rencontre concernant les travaux de la rue Laval, Lac-Mégantic et transmission d'un communiqué, et ce, en indiquant qu'il y aura des opérations sécurités routières dans ce secteur. |
| 2022-09-08 : Participation au comité Parent'Aise. |
| 2022-09-15 : Présentation coopération techniques soins ambulanciers au CÉGEP Mégantic. |
| 2022-01-10 : Exercice de bonnes pratiques aux traverses piétonnières d'Audet. |
| 2022-10-05 : En partenariat avec le Café Brûlerie, déjeuner au profit de la Société canadienne du cancer à Lac-Mégantic. Plus de 1 000 \$ en don remis. |
| 2022-11-04 : Présentation du maître-chien au CSP. |
| 2022-11-24 : Présence policière, incluant l'équipe équestre de la SQ, au Train de Noël du <i>Canadian Pacific</i> (CP) en compagnie des policiers du CP. Récupération de nourriture pour la banque alimentaire du Granit. |
| 2022-11-30 : À Lac-Mégantic, en partenariat avec le Centre des femmes La Bouée, barrage routier pour remise de documents de sensibilisation à la violence familiale et conjugale. |
| 2023-12-01 : Cueillette de dons et de denrées en décembre. |
| 2023-02-07 : Match de hockey école primaire Sacré-Cœur policiers-élèves. |

STATISTIQUES OPÉRATIONNELLES

Cette section est consacrée aux statistiques de :

Sécurité des réseaux de transport
Règlements municipaux
Cartes d'appel
Criminalité

Les résultats qui vous sont présentés dans cette section vous permettront d'apprécier tout particulièrement la performance de la Sûreté au cours de la dernière année.

Afin de mettre ces données en perspective et d'en analyser l'évolution, vous pouvez également les comparer avec les données des quatre dernières années.

De plus, afin d'en faciliter l'analyse, ces données vous sont présentées à l'aide de deux types de graphiques.

Chacun des graphiques de type « *histogramme* » indique les résultats pour les cinq dernières années. Une ligne trace la moyenne des quatre dernières années.

Ces graphiques permettent aussi de situer les résultats de la dernière année par rapport à la **zone d'écart moyen**. L'écart moyen est calculé à partir de la moyenne des différences entre les données de chacune des années par rapport à la moyenne des quatre dernières années. Visuellement, il s'agit de la zone comprise entre les lignes « écart + » et « écart - ». Les résultats qui s'éloignent de cette zone méritent une attention particulière du CSP.

Des graphiques circulaires, ou de type « *pointe de tarte* », accompagnent également des histogrammes afin d'illustrer plus précisément la répartition des catégories d'événements plus préoccupants.

Notez que les données de cette section concernent l'ensemble du territoire couvert par les effectifs du poste de la MRC du Granit. Les résultats pour chacune des municipalités vous sont présentés en annexes.

Un écart aux données présentées dans les rapports annuels précédents peut être attribuable à la modification du statut ou à l'évolution d'un dossier après la production du rapport annuel.

À surveiller : Depuis le mois de juin 2017, certains postes MRC ont été convertis en postes mixtes et gèrent désormais aussi le travail fait sur les autoroutes. Ce changement a pour conséquence d'ajouter les statistiques autoroutières à même celles de la MRC.

Statistiques extraites du Tableau de bord le : 2023-05-03

RAPPORT ANNUEL D'ACTIVITÉS

La sécurité des réseaux de transport

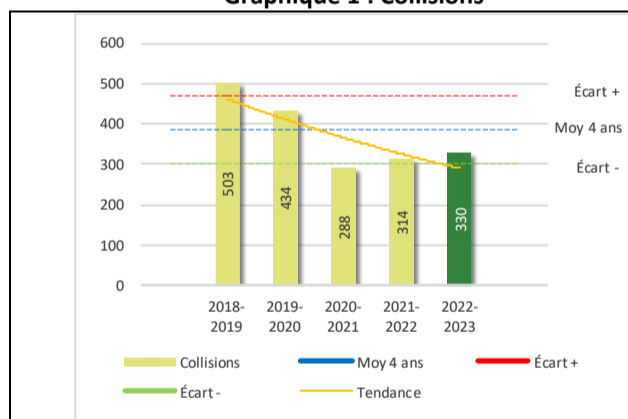
Tableau 1 Nombre de collisions et d'interventions couvertes sur le territoire au cours des dernières années

| | | 2018-2019 | 2019-2020 | 2020-2021 | 2021-2022 | 2022-2023 |
|----------------------|---|--------------|--------------|--------------|--------------|--------------|
| Collisions | | | | | | |
| | Collisions mortelles | 0 | 3 | 2 | 2 | 2 |
| | Collisions avec blessés graves | 3 | 4 | 4 | 4 | 2 |
| | Collisions avec blessés légers | 68 | 60 | 46 | 46 | 39 |
| | Autres collisions avec blessés ¹ | 4 | 0 | 5 | 4 | 3 |
| | Collisions matérielles | 428 | 367 | 231 | 258 | 284 |
| | Sous-total : | 503 | 434 | 288 | 314 | 330 |
| Interventions | | | | | | |
| | Avertissements nautiques | 70 | 162 | 174 | 101 | 113 |
| | Capacités affaiblies | 36 | 40 | 23 | 34 | 34 |
| | Autres crimes ² | 91 | 66 | 33 | 39 | 28 |
| | Constats provinciaux | 857 | 563 | 190 | 108 | 160 |
| | Constats municipaux | 1 391 | 1 695 | 2 034 | 2 136 | 2 006 |
| | AVVR ³ | 79 | 67 | 75 | 55 | 60 |
| | Avertissements | 1 827 | 1 839 | 1 257 | 1 696 | 1 523 |
| | Sous-total : | 4 351 | 4 432 | 3 786 | 4 169 | 3 924 |

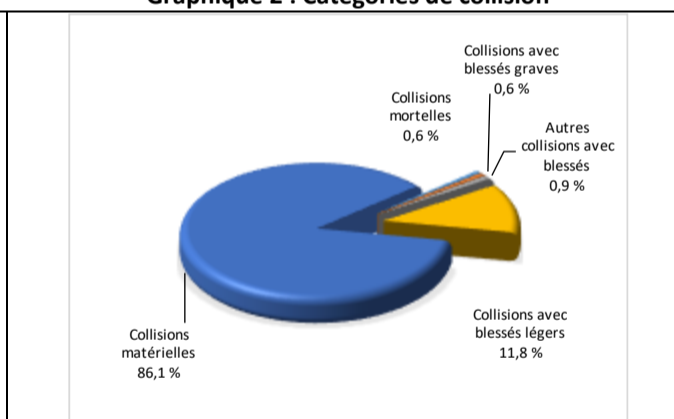
- 1 La catégorie « Autres collisions avec blessés » comprend les cas survenus hors des chemins publics.
- 2 La catégorie « Autres crimes » comprend les cas de conduite dangereuse, de poursuite, de délit de fuite, de conduite de véhicule routier pendant une interdiction (de conduire).
- 3 Avis de vérification d'un véhicule routier.

Évolution du nombre de collisions au cours des dernières années et portrait par catégories de collisions pour l'année courante

Graphique 1 : Collisions



Graphique 2 : Catégories de collision



Collisions

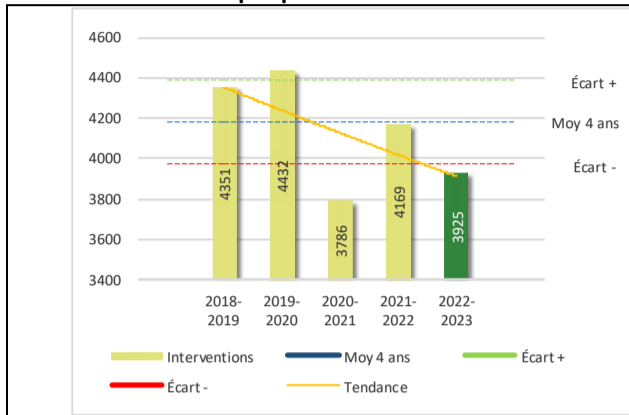
Le graphique 1 permet de constater une tendance à la baisse du bilan routier au cours des cinq dernières années. Le total des collisions de l'année courante, qui est de 330, se situe au milieu de la zone d'écart moyen. Le bilan des collisions de l'année courante est statistiquement stable par rapport aux années antérieures.

La variation la plus importante se situe au niveau des collisions matérielles qui affichent une augmentation de 26 par rapport à l'année précédente.

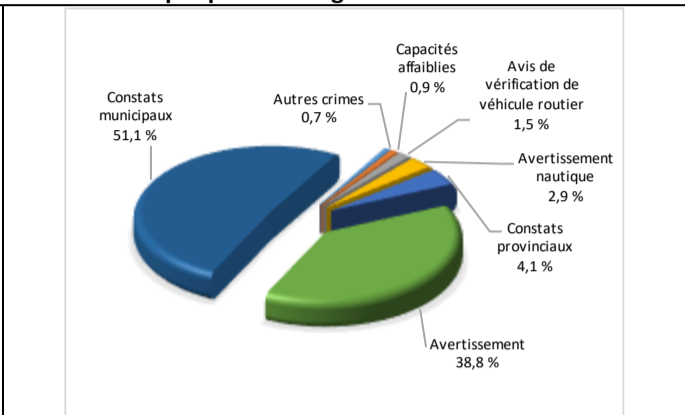
RAPPORT ANNUEL D'ACTIVITÉS

Évolution du nombre d'interventions au cours des dernières années et portrait par catégories d'intervention pour l'année courante

Graphique 3 : Interventions



Graphique 4 : Catégories d'intervention

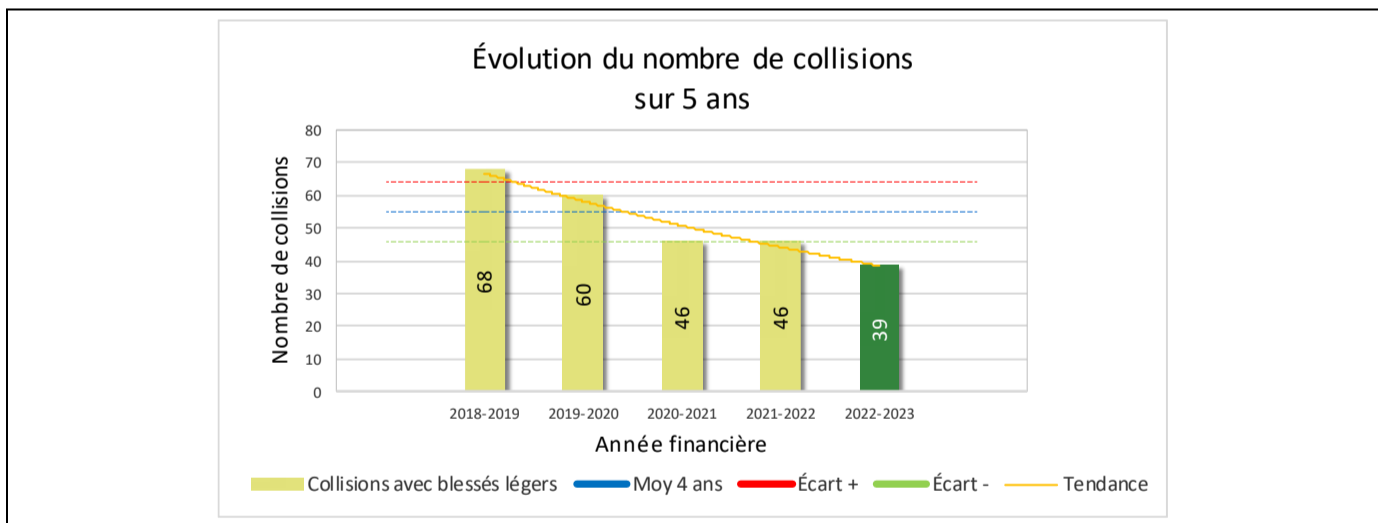


Interventions

Le graphique 3 présente une diminution du nombre d'interventions réalisées au cours de l'année courante par rapport aux années précédentes. Les résultats de l'année courante se situent en dessous de l'écart inférieur.

La variation importante se situe au niveau des avertissements nautiques qui affichent une augmentation de 12 (11%) interventions par rapport à l'année précédente.

Graphique 5 : Collisions avec blessés légers au cours des dernières années



Le graphique 5 présente l'évolution des collisions avec blessés légers. Une diminution de 7 par rapport à l'année dernière est constatée pour l'année en cours.

Cette diminution peut s'expliquer par la présence policière soutenue et le nombre d'interventions constantes des dernières années.

RAPPORT ANNUEL D'ACTIVITÉS

Règlements municipaux

Tableau 2 Nombre de constats émis pour des infractions aux règlements municipaux sur le territoire au cours des dernières années

| Domaine | 2018-2019 | 2019-2020 | 2020-2021 | 2021-2022 | 2022-2023 |
|---|-----------|-----------|-----------|-----------|------------|
| 1) Alarmes ¹ | 1 | 1 | 6 | 4 | 1 |
| 2) Vente | 1 | 1 | 0 | 0 | 0 |
| 3) Circulation ² | 59 | 50 | 62 | 53 | 114 |
| 4) Paix, bon ordre et sécurité publique | 23 | 28 | 16 | 22 | 22 |
| 5) Nuisance | 13 | 17 | 8 | 4 | 1 |
| Total : | 97 | 97 | 92 | 83 | 138 |

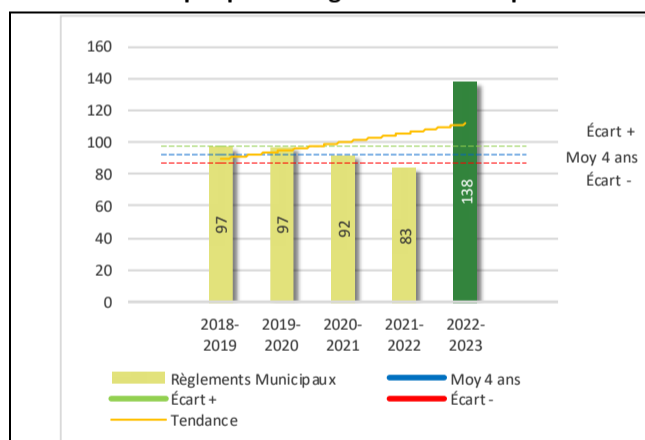
1 Les « Alarmes » du Tableau 2 font référence à des constats municipaux émis en vertu de la réglementation existante suite à des déplacements non fondés; tandis que les « Alarmes » du Tableau 3 sont des alarmes relayées par un central au CGA donnant lieu à un déplacement, mais pas nécessairement à un constat.

2 Types d'infraction de la circulation : endroits interdits, virages en « U », avertissement sonore, crissement des pneus, courses, et autres infractions impliquant des piétons, des animaux, des véhicules lourds, des véhicules d'urgence, etc.

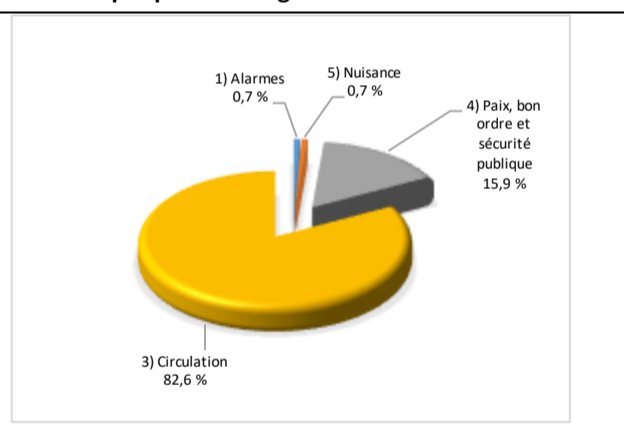
Le nombre de constats émis pour des infractions aux règlements municipaux a connu une augmentation au cours de la dernière année. Les policiers ont émis un total de 138 constats.

Évolution du nombre de constats émis pour des infractions aux règlements municipaux au cours des dernières années et portrait par catégories d'intervention pour l'année courante

Graphique 6 : Règlements municipaux



Graphique 7 : Catégories d'intervention



Le graphique 6 démontre que le nombre de constats municipaux émis cette année est supérieur au nombre moyen de constats émis depuis les quatre dernières années.

Les résultats de l'année courante se situent au-dessus de l'écart supérieur. Les résultats présentent une amélioration statistiquement significative par rapport au bilan des quatre dernières années de la MRC.

RAPPORT ANNUEL D'ACTIVITÉS

Cartes d'appel

Depuis le 1^{er} décembre 2021, une nouvelle priorité a été ajoutée, soit la priorité 0. Il est donc possible qu'une baisse du total des cartes d'appel de priorité 1 soit observée.

Les définitions des priorités sont les suivantes :

- **Priorité 0**
Événement *critique à très haut risque* pour la sécurité des personnes et nécessitant une *intervention policière immédiate*.
- **Priorité 1**
Événement *à risque* ou nécessitant une *intervention policière rapide*.
- **Priorité 2**
Événement *sans risque* pour la sécurité des personnes et pour lequel *l'intervention policière est différée, avec déplacement* policier, sur rendez-vous ou après avoir répondu aux événements P0 ou P1 en cours.
- **Priorité 3**
Événement *sans risque* pour la sécurité des personnes et pour lequel *l'intervention policière est différée, sans déplacement* policier, sur rendez-vous téléphonique avec un membre du Centre de réponse aux citoyens (CRC) ou avec un patrouilleur; ou bien par déplacement du citoyen au poste de la Sûreté.

Ce rapport d'activités étant lié aux ententes de service pour la desserte en MRC, les cartes d'appel issues de communautés autochtones ne sont plus compilées depuis le 1^{er} février 2023. Celles-ci font l'objet d'une reddition de compte distincte. Les données antérieures sur les cartes d'appel ont été rétroactivement corrigées pour faciliter la comparaison avec les présentes données.

Tableau 3 Nombre de cartes d'appel sur le territoire au cours des dernières années

| | 2018-2019 | | 2019-2020 | | 2020-2021 | | 2021-2022 | | 2022-2023 | |
|----------------------------|--------------|----------|--------------|----------|--------------|----------|--------------|----------|--------------|----------|
| Priorité 0 | | | | | | | 41 | | 214 | |
| Priorité 1 | 986 | | 975 | | 945 | | 916 | | 779 | |
| Priorité 2 | 1 619 | | 1 513 | | 1 767 | | 1 543 | | 1 635 | |
| Priorité 3 | 504 | | 552 | | 679 | | 683 | | 638 | |
| Total : | 3 109 | | 3 040 | | 3 391 | | 3 183 | | 3 266 | |
| Alarmes¹ | Nb | % | Nb | % | Nb | % | Nb | % | Nb | % |
| | 335 | 11% | 284 | 9% | 289 | 9% | 242 | 8% | 228 | 7% |

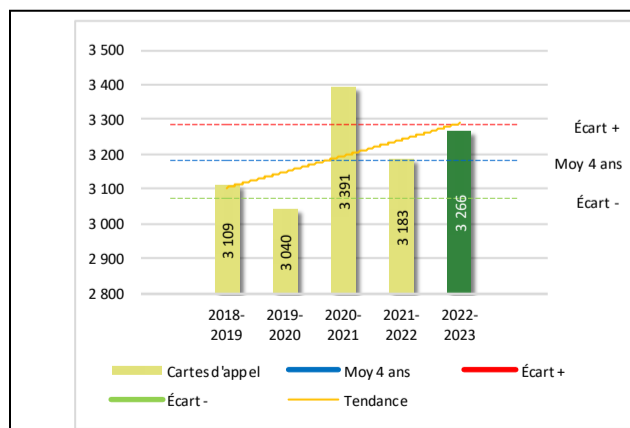
¹ Les « Alarmes » du Tableau 2 font référence à des constats municipaux émis en vertu de la réglementation existante suite à des déplacements non fondés; tandis que les « Alarmes » du Tableau 3 sont des alarmes relayées par un central au CGA donnant lieu à un déplacement, mais pas nécessairement à un constat.

Le tableau 3 des cartes d'appel trace le portrait des données de l'année courante par catégories. Par rapport à l'année précédente, le nombre total de cartes d'appel a augmenté de 83.

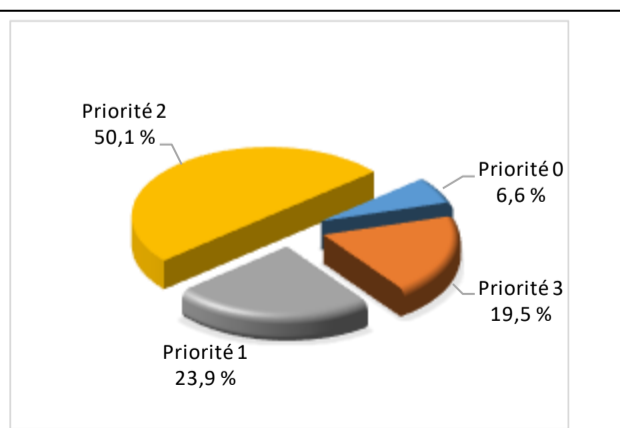
De plus, il est important de souligner le nombre d'appels et de dossiers traités par le *Centre de réponse aux citoyens* (CRC). Le CRC vise à offrir une alternative pour le citoyen qui communique avec la Sûreté via un centre de gestion des appels (CGA) et ce, pour les appels et/ou dossiers ne requérant pas le déplacement d'un policier. Pour l'année 2022 -2023, les policiers assignés au CRC ont répondu à 84 appels et ont ouvert 74 dossiers pour la MRC du Granit.

Évolution du nombre de cartes d'appel au cours des dernières années et portrait par types de priorité de cartes d'appel pour l'année courante

Graphique 8 : Nombre de cartes d'appel



Graphique 9 : Types de priorité de cartes d'appel



RAPPORT ANNUEL D'ACTIVITÉS

Le graphique 8 illustre la fluctuation du nombre total de cartes d'appel au cours des cinq dernières années. Nous constatons que le nombre de cartes d'appel enregistré pour cette année se situe au-dessus de la moyenne. Cependant, cet écart demeure dans la zone d'écart moyen.

Le graphique 9 indique que les cartes d'appel de priorité 2 sont les plus nombreuses à être enregistrées pour cette année.

RAPPORT ANNUEL D'ACTIVITÉS

La criminalité

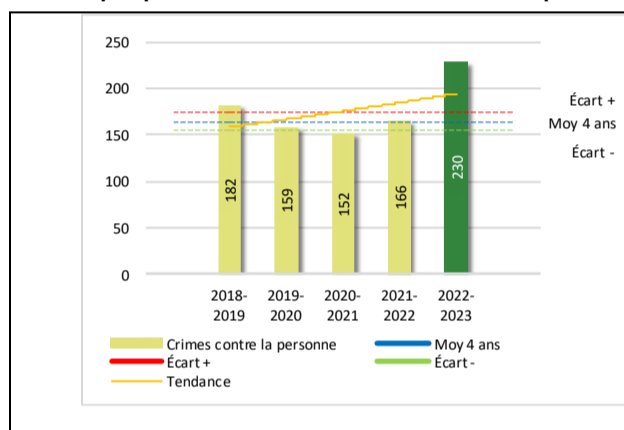
Tableau 4 Nombre de crimes contre la personne sur le territoire au cours des dernières années

| | 2018-2019 | 2019-2020 | 2020-2021 | 2021-2022 | 2022-2023 |
|---|------------|------------|------------|------------|------------|
| 1000- Crimes contre la personne ¹ | | | | | |
| Infractions entraînant la mort | 1 | 3 | 1 | 1 | 0 |
| Agressions sexuelles | 16 | 27 | 25 | 46 | 34 |
| Voies de fait | 75 | 72 | 68 | 70 | 111 |
| Vols qualifiés | 0 | 0 | 0 | 0 | 1 |
| Autres crimes contre la personne ² | 90 | 57 | 58 | 49 | 84 |
| Crimes contre la personne : | 182 | 159 | 152 | 166 | 230 |

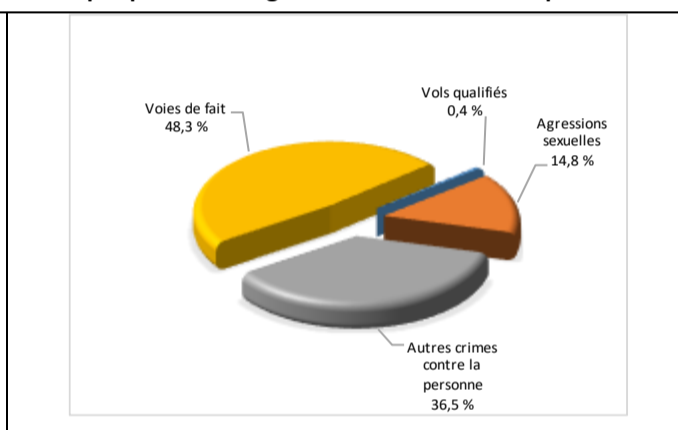
- 1 La section « Crimes contre la personne » présente le nombre de victimes d'actes criminels. Les sections suivantes présentent le nombre de dossiers opérationnels.
- 2 À titre informatif, les « Autres crimes contre la personne » incluent les cas d'enlèvement, de séquestration, d'extorsion, de profération de menaces, d'intimidation, etc.

Évolution du nombre de crimes contre la personne au cours des dernières années et portrait par catégories de crime contre la personne pour l'année courante

Graphique 10 : Nombre de crimes contre la personne



Graphique 11 : Catégories de crime contre la personne



Le graphique 10 présente le nombre de crimes contre la personne au cours des cinq dernières années. Nous constatons que la donnée de cette année se situe au-dessus de la moyenne.

Les résultats de l'année courante se situent au-dessus de l'écart supérieur. Les résultats accusent un recul statistiquement significatif par rapport au bilan des quatre dernières années de la MRC.

Le graphique 11 spécifie le nombre d'événements pour chacune des catégories des crimes contre la personne. Nous remarquons alors que les voies de fait sont le type de crimes le plus fréquent pour cette année.

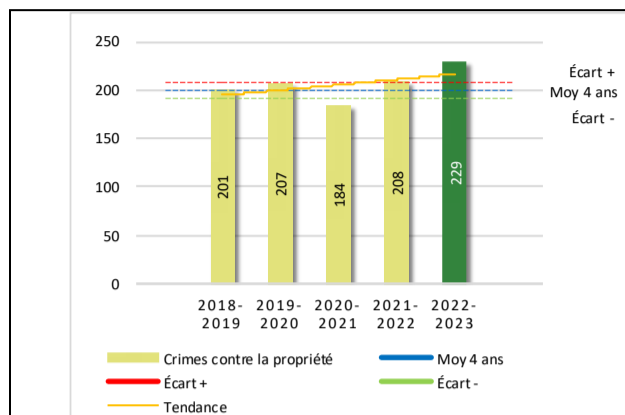
Tableau 5 Nombre de crimes contre la propriété sur le territoire au cours des dernières années

| | 2018-2019 | 2019-2020 | 2020-2021 | 2021-2022 | 2022-2023 |
|---|------------|------------|------------|------------|------------|
| 2000- Crimes contre la propriété | | | | | |
| Incendies criminels | 10 | 3 | 1 | 1 | 5 |
| Introductions par effraction | 42 | 38 | 34 | 39 | 39 |
| Vols simples | 52 | 46 | 38 | 55 | 47 |
| Vols de véhicule | 19 | 25 | 18 | 6 | 11 |
| Recels | 1 | 1 | 2 | 1 | 7 |
| Fraudes | 32 | 58 | 61 | 72 | 75 |
| Méfais | 45 | 36 | 30 | 34 | 45 |
| Crimes contre la propriété : | 201 | 207 | 184 | 208 | 229 |

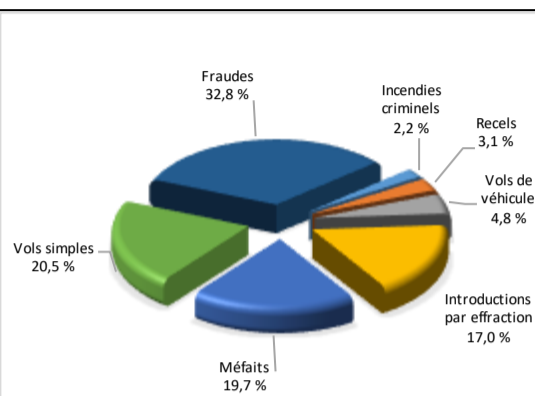
RAPPORT ANNUEL D'ACTIVITÉS

Évolution du nombre de crimes contre la propriété au cours des dernières années et portrait par catégories de crime contre la propriété pour l'année courante

Graphique 12 : Nombre de crimes contre la propriété



Graphique 13 : Catégories de crime contre la propriété



Le graphique 12 présente les crimes contre la propriété des cinq dernières années.

Les résultats de l'année courante se situent au-dessus de l'écart supérieur mais demeurent tout de même dans la moyenne par rapport au bilan des quatre dernières années de la MRC.

Le graphique 13 indique le nombre d'événements pour chacune des catégories de crimes contre la propriété. Nous remarquons alors que les fraudes sont le type de crimes le plus fréquent au cours de l'année.

Tableau 6 Autres criminalités et interventions sur le territoire au cours des dernières années

| | 2018-2019 | 2019-2020 | 2020-2021 | 2021-2022 | 2022-2023 |
|--|--------------|--------------|--------------|--------------|--------------|
| Autres criminalités | | | | | |
| 3000- Autres infractions au Code criminel ¹ | 83 | 76 | 65 | 37 | 43 |
| 4000 5000 - Loi régl. drogues et stupéfiants | 21 | 25 | 20 | 15 | 15 |
| 6000- Infractions aux autres lois fédérales | 0 | 2 | 3 | 3 | 1 |
| 7000- Infractions aux lois provinciales | 10 | 39 | 25 | 29 | 28 |
| Autres criminalités : | 114 | 142 | 113 | 84 | 87 |
| Activités policières | | | | | |
| A- Assistanes | 69 | 75 | 86 | 99 | 93 |
| B- Permis | 17 | 8 | 7 | 8 | 8 |
| E- Enquêtes | 144 | 167 | 138 | 155 | 188 |
| F- Événements relatifs à la RACJ ² | 46 | 34 | 40 | 38 | 32 |
| P- Objets perdus ou trouvés | 11 | 9 | 14 | 5 | 7 |
| R- Interventions policières ³ | 259 | 182 | 224 | 228 | 211 |
| V- Véhicules retrouvés ou remisés | 16 | 5 | 13 | 10 | 11 |
| X- Interpellation, observation et autre | 94 | 91 | 65 | 67 | 66 |
| Activités : | 656 | 571 | 587 | 610 | 616 |
| Total criminalité et activités : | 1 153 | 1 079 | 1 036 | 1 068 | 1 162 |

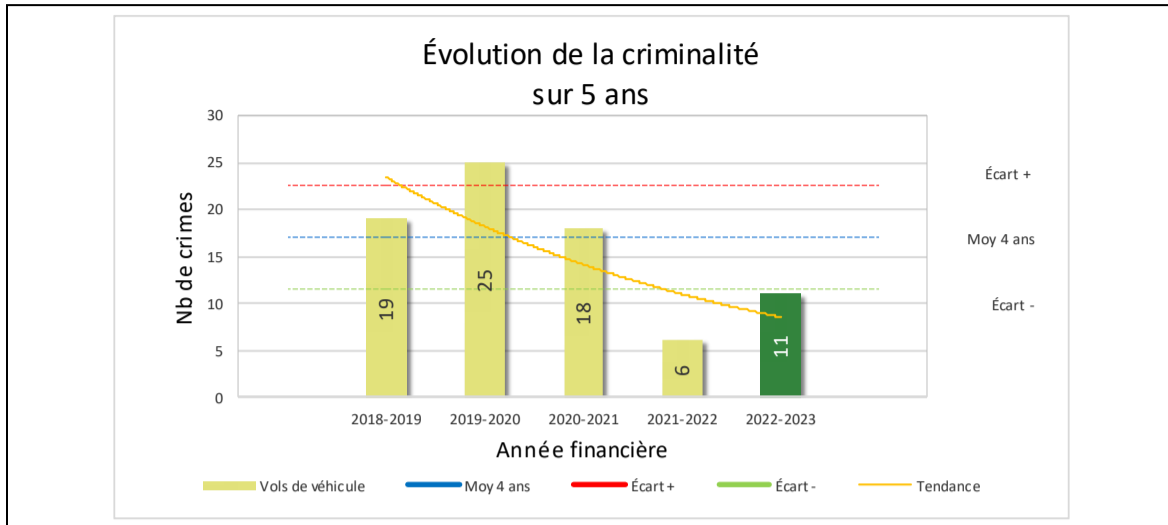
1 La catégorie « Autres infractions au Code criminel » comprend différentes infractions telles : utilisation de monnaie contrefaite, avoir troublé la paix, évasion d'une garde légale, action indécente, production et distribution de pornographie juvénile, voyeurisme, leurre au moyen d'un ordinateur, appel téléphonique indécent, menace, incitation publique à la haine, etc.

2 La Régie des alcools, des courses et des jeux.

3 La catégorie « Interventions policières » comprend notamment les cas suivants : plainte de bruit, chicane de famille, service d'ordre, escorte de véhicule, affaire civile, transfert de détenu et de personne en crise, assistance au public, prise d'empreintes digitales, personne en détresse, etc.

RAPPORT ANNUEL D'ACTIVITÉS

GRAPHIQUE 14 : VOL DE VÉHICULES AU COURS DES DERNIÈRES ANNÉES



Le graphique 14 démontre que le nombre 11 de cette année est inférieur au nombre moyen 17 depuis les quatre dernières années.

Ce type de crime présente une amélioration statistiquement significative par rapport aux années antérieures.

RAPPORT ANNUEL D'ACTIVITÉS

OPS VULCAIN – COVID-19

La Sûreté a poursuivi le déploiement de l'opération Vulcain, d'une part afin d'informer et protéger son personnel et d'autre part afin d'assurer le maintien des services aux citoyens à la fois de qualité et sécuritaire pour tous. L'opération visait également à soutenir les ministères et organismes ainsi que les autres services de police. Veuillez noter que cette opération a pris fin le 8 novembre 2022.

INTERVENTIONS EN MILIEU SCOLAIRE / JEUNESSE⁵

Cette section présente les différentes interventions réalisées en milieu scolaire. Elles sont donc distinctes des informations insérées dans la section « Prévention » au début du rapport annuel.

Le nombre d'élèves rencontrés dans le tableau suivant est en lien avec les dossiers d'enquête ou de tous types de rencontres.

| INTERVENTIONS EN MILIEU SCOLAIRE / JEUNESSE | Année courante |
|--|----------------|
| Nombre d'enquêtes relatives au PIMS | 20 |
| Nombre d'élèves rencontrés | n.d. |
| Nombre d'établissements scolaires où une enquête a eu lieu | 8 |
| | |
| Nombre d'établissements scolaires sur le territoire | 20 |

⁵ La Sûreté est actuellement en négociation depuis le 1^{er} avril 2022 avec l'Association des policières et policiers provinciaux du Québec (APPQ) relativement au renouvellement du contrat de travail de ses membres. Pendant la durée de ces négociations, le personnel d'encadrement des postes de la Sûreté a mis en place une méthode alternative de collecte d'information des activités policières. Conséquemment et bien que les activités continuent d'être réalisées sur le terrain, il sera difficile de comparer les statistiques antérieures des postes avec celles qui sont et seront collectées et analysées pendant l'application des moyens de sensibilisation par les membres de l'APPQ.

RAPPORT ANNUEL D'ACTIVITÉS

INTERVENTIONS PAR DES UNITÉS DE SOUTIEN ET MESURES D'URGENCE

Cette section présente les interventions réalisées sur le territoire de la MRC par des unités de soutien régionales ou de mesures d'urgence au cours de l'année. Voici les détails de ces interventions.

| MISSION / TYPE DE SUPPORT | NOMBRE DE MISSION/SUPPORT | NOMBRE DE POLICIERS | DURÉE TOTALE - HEURES |
|---------------------------|---------------------------|---------------------|-----------------------|
| Équestre | 1 | 2 | 6 |
| Maître-chien | 6 | 7 | 18.75 |
| Module intervention | 1 | 5 | 10 |
| Plongée sous-marine | 1 | 3 | 44 |
| Sauveteur | 1 | 2 | 18 |
| TOTAL | 10 | 19 | 96.75 |

En collaboration avec le Bureau de coordination et du soutien opérationnel (BCSO) du district Sud, les patrouilleurs de soutien MRC ont participé à des activités en sécurité routière. Lors de ces activités, ils ont émis des constats ou avertissements. À noter que le nombre de constats et avertissements sont inclus dans le nombre total présenté au tableau 1.

Au cours de l'année, 32 activités de patrouille à moto furent réalisées par l'équipe du CSMRC sur l'ensemble du territoire CSMRC Richmond.

RAPPORT ANNUEL D'ACTIVITÉS

ACTIVITÉS DIGNES D'INTÉRÊT ET ÉVÉNEMENTS MAJEURS

Voici les activités dignes d'intérêt et les événements majeurs ayant eu lieu au cours de l'année et qui n'ont pas été mentionnés dans les sections précédentes.

Avril

Une personne disparue fut relocalisée à Milan. Collaboration, entre autres, de plongeurs, de l'hélicoptère et d'enquêteurs.

Mai

Manifestation de camionneurs-artisans à Lac-Mégantic.

Août

2022-08-25 et 26 : Dans le cadre de la rentrée scolaire, des effectifs ont été ajoutés en lien avec la sécurité des écoliers-piétonniers et du transport scolaire. 25 constats d'infraction ont été émis ces deux journées seulement. Des patrouilles à moto furent réalisées dans la MRC.

Septembre

2022-09-15 : Mise en place d'un protocole de confinement à la Polyvalente Montignac. Les policiers ont reçu une information indiquant qu'un jeune individu possiblement armé d'un pistolet circulait à pied sur la rue Laval. Il a rapidement été localisé sur le terrain de la polyvalente. Les policiers ont procédé à son arrestation. Le suspect avait en sa possession deux pistolets à air comprimé à haute vitesse, considérés comme des armes à feu au sens de la loi. Plusieurs chefs d'accusation ont été portés contre le jeune homme.

Octobre

À Saint-Robert, arrestation de trois suspects pour un dossier de rage au volant avec agression armée, méfait et conduite dangereuse.

À Frontenac, collision mortelle entre une voiture et un tracteur routier. La thèse du suicide du conducteur de la voiture est privilégiée.

Février

2023-02-24 : Collision mortelle sur la route 263 à Marston. Jeune femme dérapant dans une courbe, face à face avec camion d'Hydro-Québec.

La Sûreté effectue une révision de courtoisie pour ce rapport.

ANNEXES

RAPPORT ANNUEL D'ACTIVITÉS

Collisions survenues sur le territoire de la MRC - Réparties par municipalité pour l'année 2022-2023

| Municipalités | Collisions mortelles | | | | | Collisions avec blessés graves | | | | | Collisions avec blessés légers | | | | | Autres types de collision | | | | | Collisions matérielles | | | | |
|-----------------------------------|----------------------|-----------|-----------|-----------|-----------|--------------------------------|-----------|-----------|-----------|-----------|--------------------------------|-----------|-----------|-----------|-----------|---------------------------|-----------|-----------|-----------|-----------|------------------------|------------|------------|------------|------------|
| | 2018-2019 | 2019-2020 | 2020-2021 | 2021-2022 | 2022-2023 | 2018-2019 | 2019-2020 | 2020-2021 | 2021-2022 | 2022-2023 | 2018-2019 | 2019-2020 | 2020-2021 | 2021-2022 | 2022-2023 | 2018-2019 | 2019-2020 | 2020-2021 | 2021-2022 | 2022-2023 | 2018-2019 | 2019-2020 | 2020-2021 | 2021-2022 | 2022-2023 |
| Audet (M) [SQ] | | | | | | | | | 1 | | | 1 | 1 | 3 | 2 | | | | | | 11 | 8 | 7 | 8 | 9 |
| Courcelles (M) [SQ] | | | | | | | 1 | | | | 2 | 2 | 3 | 1 | | 1 | | | | | 11 | 8 | | 9 | 8 |
| Frontenac (M) [SQ] | | | | 1 | | | 1 | | | 1 | 6 | 4 | 2 | 8 | 4 | | | 1 | 1 | | 28 | 16 | 15 | 8 | 9 |
| Lac-Drolet (M) [SQ] | | 1 | | | | | | 1 | | | 2 | 2 | 2 | 3 | | | | | | | 13 | 5 | 2 | 9 | 4 |
| Lac-Mégantic (V) [SQ] | | | | | | | | | 1 | | 9 | 10 | 6 | 2 | 7 | | | | | | 146 | 110 | 80 | 71 | 73 |
| Lambton (M) [SQ] | | | | | | | | | | | 3 | 7 | 3 | 4 | 5 | | | | 1 | | 19 | 12 | 14 | 11 | 14 |
| Marston (CT) [SQ] | | | | | 1 | | | 1 | | | 3 | 2 | | 1 | | | | | | | 8 | 14 | 7 | 8 | 5 |
| Milan (M) [SQ] | | | | | 1 | | | | | | 4 | 2 | 2 | | 2 | | | | | | 5 | 5 | 8 | 5 | 13 |
| Nantes (M) [SQ] | | | | | | 1 | | | | | 9 | 3 | 4 | 4 | 1 | | | 1 | 1 | | 32 | 41 | 17 | 33 | 21 |
| Notre-Dame-des-Bois (M) [SQ] | | | | 1 | | | | | | 1 | 5 | 5 | 1 | 3 | 3 | 1 | | | | 1 | 10 | 15 | 12 | 8 | 7 |
| Piopolis (M) [SQ] | | | | | | | | | | | 3 | 2 | 1 | | | 1 | | | | | 12 | 8 | 4 | 8 | 12 |
| Saint-Augustin-de-Woburn (P) [SQ] | | | | | | | 1 | 1 | | | 3 | 1 | 5 | 2 | 4 | | | 1 | | | 7 | 12 | 8 | 10 | 9 |
| Saint-Ludger (M) [SQ] | | | | | | | | | 1 | | 3 | 2 | 5 | 2 | 2 | | | | | | 28 | 24 | 5 | 18 | 17 |
| Saint-Robert-Bellarmin (M) [SQ] | | | 1 | | | 1 | | | | | 2 | | | 2 | | | | | | | 6 | 1 | 5 | 4 | 4 |
| Saint-Romain (M) [SQ] | | 1 | 1 | | | | | | | | 6 | 1 | 2 | | 1 | | | 2 | | | 14 | 18 | 4 | 6 | 17 |
| Saint-Sébastien (M) [SQ] | | | | | | | | 1 | | | 2 | 5 | 2 | 1 | 1 | | | | | | 12 | 12 | 7 | 3 | 10 |
| Sainte-Cécile-de-Whitton (M) [SQ] | | | | | | | | | | | 2 | 1 | 2 | 1 | 3 | | | | 1 | 1 | 27 | 13 | 10 | 10 | 10 |
| Stornoway (M) [SQ] | | | | | | 1 | 1 | | | | 1 | 6 | 2 | 3 | | | | | | | 31 | 19 | 18 | 14 | 20 |
| Stratford (CT) [SQ] | | 1 | | | | | | | 1 | | 3 | 3 | 3 | 5 | 2 | 1 | | | | | 6 | 24 | 8 | 15 | 20 |
| Val-Racine (M) [SQ] | | | | | | | | | | | | 1 | | 1 | 2 | | | | | 1 | 2 | 2 | | | 2 |
| Total : | 0 | 3 | 2 | 2 | 2 | 3 | 4 | 4 | 4 | 2 | 68 | 60 | 46 | 46 | 39 | 4 | 0 | 5 | 4 | 3 | 428 | 367 | 231 | 258 | 284 |

RAPPORT ANNUEL D'ACTIVITÉS

Règlements municipaux sur le territoire de la MRC - Répartis par municipalité pour l'année 2022-2023

| Municipalités | 1) Alarmes | | | | | 2) Vente | | | | | 3) Circulation | | | | | 4) Paix, bon ordre et sécurité publique | | | | | 5) Nuisance | | | | |
|-----------------------------------|------------|-----------|-----------|-----------|-----------|-----------|-----------|-----------|-----------|-----------|----------------|-----------|-----------|-----------|------------|---|-----------|-----------|-----------|-----------|-------------|-----------|-----------|-----------|-----------|
| | 2018-2019 | 2019-2020 | 2020-2021 | 2021-2022 | 2022-2023 | 2018-2019 | 2019-2020 | 2020-2021 | 2021-2022 | 2022-2023 | 2018-2019 | 2019-2020 | 2020-2021 | 2021-2022 | 2022-2023 | 2018-2019 | 2019-2020 | 2020-2021 | 2021-2022 | 2022-2023 | 2018-2019 | 2019-2020 | 2020-2021 | 2021-2022 | 2022-2023 |
| Audet (M) [SQ] | | 1 | | | | 1 | | | | | | | | | | | 1 | | | | | | | | |
| Courcelles (M) [SQ] | | | | | | | | | | | | | | | | | 1 | | | | | | | | |
| Frontenac (M) [SQ] | | | 1 | 1 | | | | | | | | 2 | | | | | | 2 | 2 | | | | 1 | 1 | |
| Lac-Drolet (M) [SQ] | | | | | | | | | | | | | 1 | 1 | | | | | | | | | | 3 | |
| Lac-Mégantic (V) [SQ] | | | | | | | 1 | | | | 58 | 47 | 55 | 49 | 106 | 17 | 12 | 6 | 12 | 8 | 6 | 4 | 4 | 1 | |
| Lambton (M) [SQ] | 1 | | 1 | | | | | | | | 1 | | 1 | | 1 | | | 1 | | 2 | 1 | 2 | | | 1 |
| Marston (CT) [SQ] | | | | | | | | | | | | | 1 | | 4 | | | | 4 | | | | | | |
| Milan (M) [SQ] | | | | | | | | | | | | | | | | | 1 | 2 | | 1 | | 2 | 1 | | |
| Nantes (M) [SQ] | | | | 1 | 1 | | | | | | | | 2 | 1 | | 3 | 1 | 1 | 2 | 3 | 2 | 1 | 2 | | |
| Notre-Dame-des-Bois (M) [SQ] | | | 2 | | | | | | | | | | | 1 | 1 | | 4 | 2 | 1 | | 2 | | | 1 | |
| Piopolis (M) [SQ] | | | | | | | | | | | | 1 | 2 | | | | | | | | | 5 | | | |
| Saint-Augustin-de-Woburn (P) [SQ] | | | | | | | | | | | | | | | | | | | | | | | | | |
| Saint-Ludger (M) [SQ] | | | 1 | 1 | | | | | | | | | | 1 | | | 2 | 1 | 1 | 3 | 1 | | | | |
| Saint-Romain (M) [SQ] | | | | | | | | | | | | | | | 1 | 2 | 5 | | | 1 | | | | 1 | |
| Saint-Sébastien (M) [SQ] | | | | | | | | | | | | | | | | | | | | | 1 | | | | |
| Sainte-Cécile-de-Whitton (M) [SQ] | | | | | | | | | | | | | | | | | | | | 2 | | | | | |
| Stornoway (M) [SQ] | | | | | | | | | | | | | | | | 1 | 1 | | | 2 | | | | | |
| Stratford (CT) [SQ] | | | 1 | 1 | | | | | | | | | | | 1 | | | | | | | | | | |
| Val-Racine (M) [SQ] | | | | | | | | | | | | | | | | | | 1 | | | | | | | |
| Total : | 1 | 1 | 6 | 4 | 1 | 1 | 1 | 0 | 0 | 0 | 59 | 50 | 62 | 53 | 114 | 23 | 28 | 16 | 22 | 22 | 13 | 17 | 8 | 4 | 1 |

